

اللغة العربية

الوحدة الثالثة (عائلة الحروف)


من (س) إلى (ي)

الصف الأول الابتدائي ٢٠١٣
الصف الأول الابتدائي ٢٠١٣
الترم الأول

أ/أمينة وجدى حسين



عائلة الحروف
من (س) إلى (ي)



أمنية وجدى



الدرس الأول

حرف السين

س س س

نشاط


لون حرف (س) فى الصورة



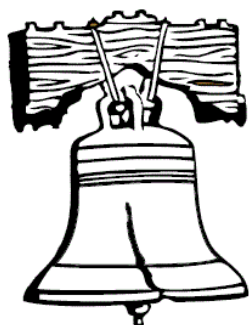
أمنية وجدى

حس


حس ، حس



سحاب



جرس



نسر

أمنية وجدى

أنشطة متنوعة

صل الحرف بالصورة التي تبدأ به



ضع خطا تحت الكلمة التي بها حرف (س) :

(أ) رأس - أسد - برج - شجرة

(ب) فستان - أذن - تمساح - جزر

(ج) تغسل - رمان - يرسم - هدهد

(د) ثعبان - نسور - طبيب - برسيم

ضع مكان النقط الحرف (س) ، مسترشدا بالحروف التي بين القوسين

(■ ■ ■)

ف.....تان - أ.....د - ن.....ور - تَغ.....ل

أمنية وجدى

هات ثلاث كلمات ، تشتمل على حرف (س)

هات اسم حيوان مفترس يشتمل على حرف (س)

هات ما يأتي :


(أ) كلمة بها الحرف : (ر)

(ب) كلمة بها الحرف : (د)


(ج) كلمة بها الحرف : (ج)

(د) كلمة بها الحرف : (ث)

صل حرف (س) بالصورة التي بها حرف (س)



حلل الكلمة إلى حروف



سُحَب			جَرَس		
.....

س	س	س	س	س	س	س

تذكر

1. أشكال حرف السين (س / سد)
2. أوضاع حرف السين في الكلمة (سد / سد / س / س)

س		س		سد		سد
اكتب حرف السين بطريقة التشبيك						
سسس				سسس		

.....

.....

.....جـل	ع.....لجورة
رأ.....	م.....جدوق

➡ صل الكلمة فى العمود (أ) بالكلمة المماثلة لها فى العمود (ب) :

(ب)

تمساح

نسور

يرسم

طاووس

(أ)

طاووس

تمساح

نسور

يرسم

➡ اكتب حرف (س) بحركته مكان النقط :

ف.....تان - تغ.....ل - أ.....د - ن.....ور

أمنية وجدى

هات اسم صديق لك ، يشتمل على حرف (س)

هات اسم طائر جارح ، يشتمل على حرف (س)

↩ كون كلمة من الحروف الآتية :

أ - ر - س

➡ ضع خطاً تحت حرف (س) في الحروف الآتية :

س - أ - ت - س - ر - د - س - ذ - س

اكتب حرف (س) بحركته مكان النقط تحت كل كلمة :

فستان - نسور - تمساح

.....“.....“.....

ضع خطا تحت كل كلمة في أولها الحرف (س) :

فستان - ساعة - سماء - أسد - تمساح

ضع خطا تحت كل كلمة في وسطها الحرف (س) :

یرسم - فستان - طاووس - نسور - شمس

ضع خطا تحت كل كلمة في آخرها الحرف (س) :

رأس - إبرة - فستان - شمس - طاووس

الأمنية وجدى

صل الحرف (س) بخط مستقيم بالكلمة التي تشتمل على الحرف (س)،
في البداية، والوسط، والنهاية، ثم اكتبها في أسفل الصفحة:

رَأْسُ
سَمَكُ
ذَهَبُ
مَدْرَسَةُ ←

س



.....

.....

.....

.....

.....

.....

.....

اكتب حروف الكلمة التي في المربع في المربعات الفارغة أسفلها:

أَسَدٌ

أ

سَمَكَةٌ

مَ

سَرِيرٌ

رَ

اقرأ الكلمة التي تحتوي حرف (س) وصلها بالصورة المناسبة،
واكتبها في أسفل الصفحة:



مِضْرِبُ

سَرِيرُ

أَسَدُ

سَمَكَةٌ



.....

.....

.....

.....

.....

.....

.....

حرف السين الممدود

س

سو

سا

س

سو

سا

س

سو

سا

ضع مكان النقط حرف المد فى كل كلمة مما يأتى :

سامح - أسود - وسيم

.....،.....،.....

ضع خطا تحت حرف مد و خطين تحت الحرف الممدود

سَبُورَة	سَبَاق	سُوق	عَسَل	يَجْلِسُ
----------	--------	------	-------	----------

اقرأ واكتب حروف المد التالية

سَا	سَا	سَا
سُو	سُو	سُو
سِي	سِي	سِي

أمنية وجدى


اولا الكلمة	وسط الكلمة	اخر الكلمة	مد بالالف	مد بالياء	مد بالواو	بالفتحة	بالكسرة	بالضمة
سـ	سـ	سـ	سَا	سِي	سُو	سَ	سِ	سُ
سـ	سـ	سـ	سَا	سِي	سُو	سَ	سِ	سُ
سـ	سـ	سـ	سَا	سِي	سُو	سَ	سِ	سُ
سـ	سـ	سـ	سَا	سِي	سُو	سَ	سِ	سُ
سـ	سـ	سـ	سَا	سِي	سُو	سَ	سِ	سُ
سـ	سـ	سـ	سَا	سِي	سُو	سَ	سِ	سُ
.....
.....
.....
.....

حرف الشين

ش ش ش

نشاط

لون حرف (ش) فى الصورة



ش

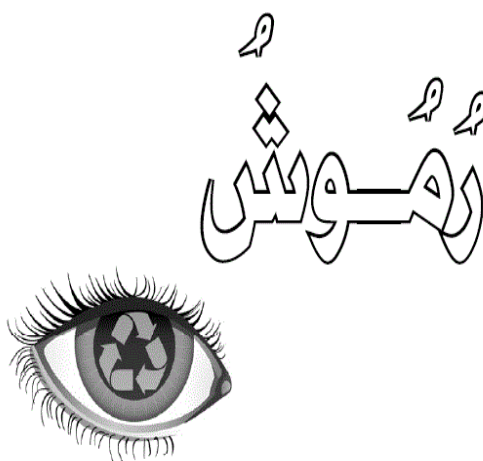




ش

أمنية وجدى

ش

ش ش ش ش



أمنية وجدى

أنشطة متنوعة

➡ ضع خطاً تحت كل كلمة بها الحرف (ش) :

(أ) شراع - عش - نسور - برسيم

(ب) ثمار - برج - شعلة - شمس

(ج) دواء - عشب - شاعر - حصان

(د) دش - مشيرة - عاشور - تمساح

➡ اكتب حرف (ش) بحركته مكان النقط

شراع - عشب - شعلة - شاعر

.....،.....،.....،.....

➡ هات ما يأتي :

(أ) كلمة بها الحرف : (ح)

(ب) كلمة بها الحرف : (ج)

(ج) كلمة بها الحرف : (خ)

(د) كلمة بها الحرف : (ذ)

➡ اختر الحرف المناسب من الحروف الآتية ، وضعه مكان النقط ؛ لتكمل الكلمة :

(اللب - اللب - اللب - اللب)

.....راع - ع.....ب -اكر - ع.....ور

أمنية وجدى

أكتب الحروف الناقصة مكان النقط

خ - - ذ -

حلل الكلمات إلى حروف

شُرْطِي				شِرَاع				شَمْس		

اربط بين كل مقطعين لتكون اسم

رَ نيم

با ري

بو ري

رَ باب

بي ري

را ني



نا ري

نو ري

مَ رام

رَن ين

مَرَّ نيم

رو مي

أمنية وجدى

اقرأ الكلمة التي تحتوي حرف (ش) وصلها بالصورة المناسبة،
واكتبها في أسفل الصفحة:



رِيشَةٌ

سَمَكَةٌ

شِرَاعٌ

شَمْسٌ



.....

.....

.....

.....

.....

.....

.....

صل الحرف (ش) بخط مستقيم بالكلمة التي تشتمل على الحرف
(ش)، في البداية، والوسط، والنهاية، ثم اكتبها في أسفل الصفحة:

شَمْسُ
رِيشَةُ
مَدْرَسَةُ
مِشْمِشُ

ش



.....

.....

.....

.....

.....

.....

.....

اكتب حروف الكلمة التي في المربع في المربعات الفارغة أسفلها:

شَادِي

		ا	
--	--	---	--

رُمُوشُ

شُ		مُ	
----	--	----	--

مِشْمِشُ

			مِ
--	--	--	----

أُأْمْنِيَّةٌ وَجَدِي

حرف الشين الممدود

شَا شَو شِي
شَا شَو شِي
شَا شَو شِي

ضع خطأ تحت حرف مد و خطين تحت الحرف الممدود

شَمْس	شِرَاع	شُرْطِي	مِنْشَار	يَفْرَشُ
-------	--------	---------	----------	----------

اقرأ واكتب حروف المد التالية

شَا	شَا	شَا
شَو	شَو	شَو
شِي	شِي	شِي

ضع دائرة على حرف (ش) ثم أعد كتابته مرة أخرى

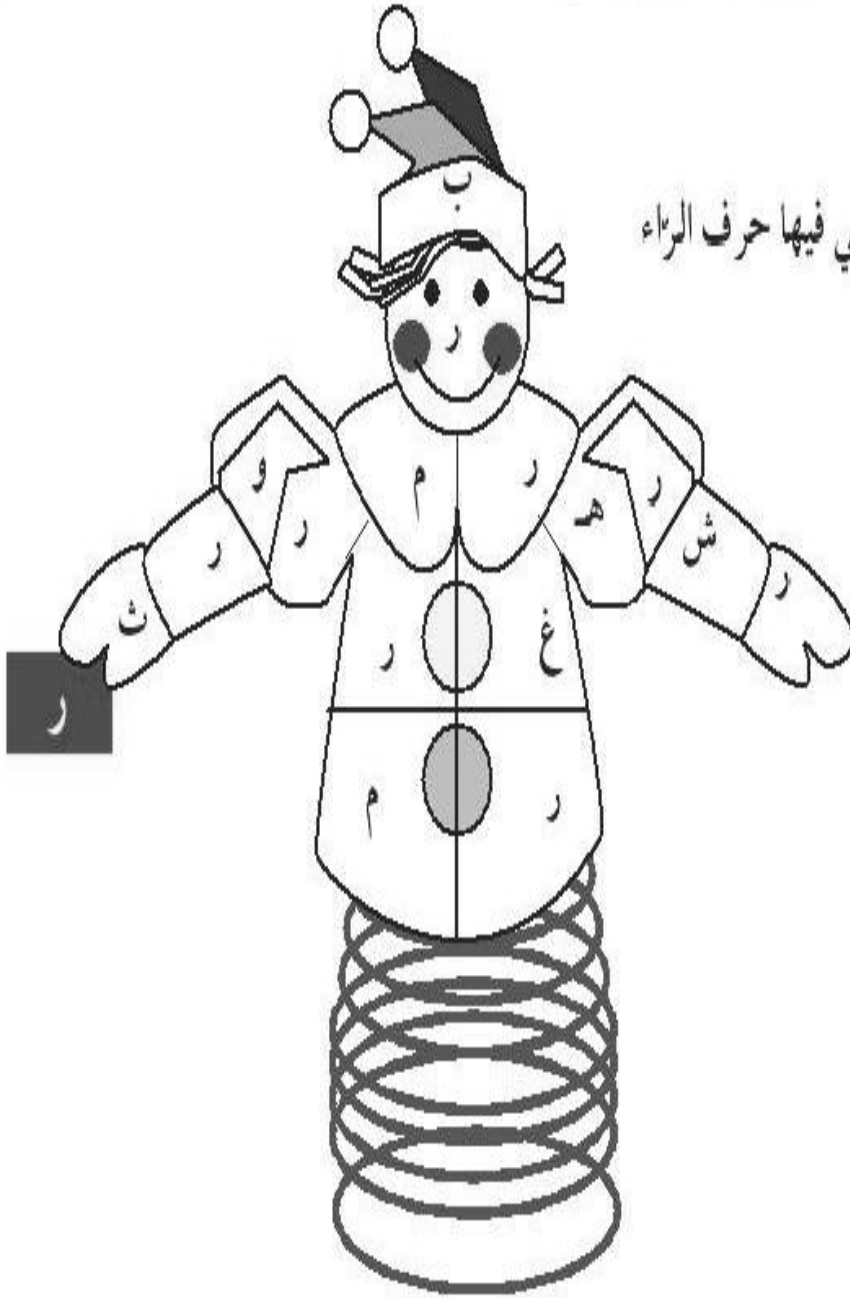
أَشْرَقَتِ الشَّمْسُ فَاسْتَيْقَظَتِ الطُّيُورُ وَالْأَشْجَارُ

أ/أمنية وجدى

كاريب

نُلوّن المنطقة التي فيها حرف الراء

باللون الأحمر:



أ/أمنية وجدى

أولا الكلمة	وسط الكلمة	آخر الكلمة	مد بالالف	مد بالياء	مد بالواو	بالفتحة	بالكسرة	بالضمة
شَد	شَد	ش	شَا	شِي	شُو	شَ	شِ	شُ
شَد	شَد	ش	شَا	شِي	شُو	شَ	شِ	شُ
شَد	شَد	ش	شَا	شِي	شُو	شَ	شِ	شُ
شَد	شَد	ش	شَا	شِي	شُو	شَ	شِ	شُ
شَد	شَد	ش	شَا	شِي	شُو	شَ	شِ	شُ
شَد	شَد	ش	شَا	شِي	شُو	شَ	شِ	شُ
.....
.....
.....
.....

حرف الصاد

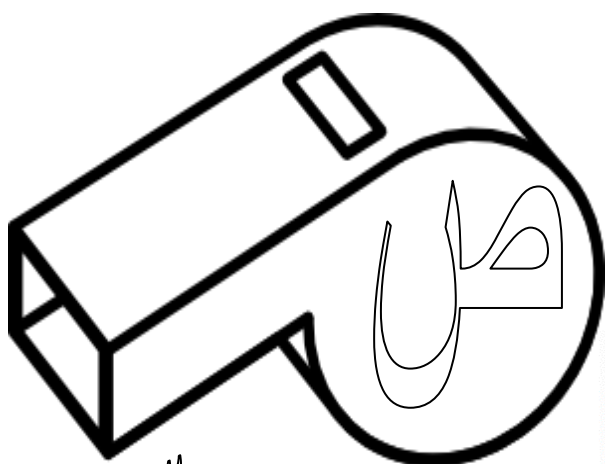
ص ص

ص ص


ص

نشاط

لون حرف (ص) في الصورة



صاف


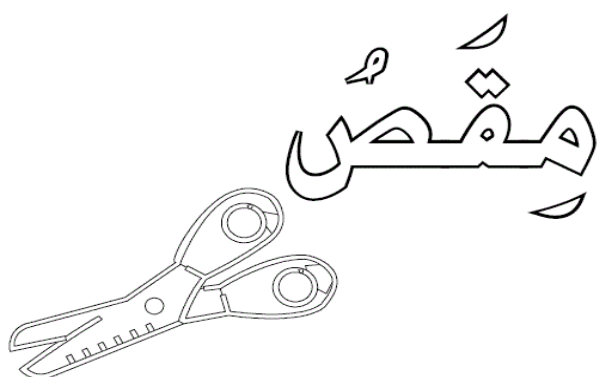



مكتبات مراحل العمر

أمنية وجدى

ص

ص ص ص ص



أمنية وجدى

➡ ضع خطاً تحت كل كلمة بها الحرف (ص) :

(أ) كتكوت - صندوق - غصن - يكتب

(ب) صقر - ثلج - ثمار - قفص

(ج) يغوص - صغار - أحمد - مهندس

(د) صورة - بقرة - حصان - مصر

➡ اكتب حرف (ص) بحركته مكان النقط تحت كل كلمة :

صالح - صورة - عصير - غصن

..... - -

➡ ضع حرف (ص) بحركاته (صَ - صِ - صُ - صَتْ) مكان النقط في كل كلمة :

.....قر - ع.....ير -ورة - غ.....ن

➡ صل الكلمة في العمود (أ) بالكلمة المماثلة لها في العمود (ب)

(ب)

صندوق

صقر

غصن

قفص

(أ)

قفص

صندوق

صقر

غصن

➡ صل حرف (ص) بالصورة التي تبدأ به :



➡ هات ما يأتي :

(أ) كلمة تبدأ بحرف : (س)

(ب) كلمة تبدأ بحرف : (ش)

➡ هات من عندك كلمة تشتمل على حرف (ص)

➡ اكتب اسم صديق لك يشتمل على حرف (ص)

➡ اكتب اسم طائر جارح يشتمل على حرف (ص)

➡ كون من الحروف الآتية ثلاث كلمات :

(ح - ج - خ - د - ر - س - ش)

.....“.....“.....

➡ أكمل الحروف الآتية بحسب ترتيبها مكان النقط :

أ - ب - - - - ح - - - ذ

➡ ضع مكان النقط تحت كل كلمة حرف المدّ

صاد - فضول - قصير

..... - -

➡ هات من عندك كلمة تبدأ بحرف (ص) :

قفص - صقر - صندوق - عصير - مصر

➡ ضع خطاً تحت كل كلمة في وسطها الحرف (ص) :

صقر - يغوص - صندوق - قفص - صورة

حلل الكلمات إلى حروف

صَقْر			صُقُور				بَصَل		

اكتب الحروف والكلمات التالية مع مراعاة الكتابة على السطر

صَ	صَ	صَ		
صِ	صِ	صِ		
صُ	صُ	صُ		
صَقْر	صَقْر	صَقْر		
صَيِّئَة	صَيِّئَة	صَيِّئَة		
صُقُور	صُقُور	صُقُور		

ضع خطاً تحت حرف مد و خطين تحت الحرف الممدود

صَقْر	صَيِّئَة	صُقُور	بَصَل	يَغُوصُ
-------	----------	--------	-------	---------

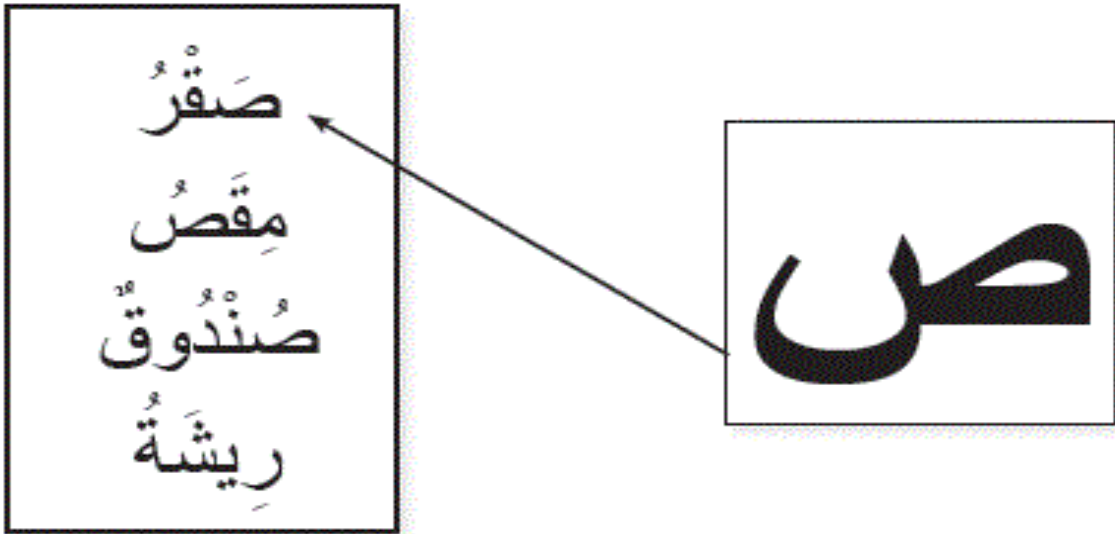
اقرأ واكتب حروف المد التالية

صَا	صَا	صَا		
صُو	صُو	صُو		
صِي	صِي	صِي		

ضع دائرة على حرف (ص) ثم أعد كتابته مرة أخرى
الصَّقْرُ صَدِيقُ الصَّيَّادِ فِي الصَّحْرَاءِ

أمنية وجدى

صل الحرف (ص) بخط مستقيم بالكلمة التي تشتمل على الحرف
(ص)، في البداية، والوسط، والنهاية، ثم اكتبها في أسفل الصفحة:



اقرأ الكلمة التي تحتوي حرف (ص) وصلها بالصورة المناسبة،
واكتبها في أسفل الصفحة:



صَغِيرٌ

عَصْفُورٌ

مِقَصٌّ

شَقَسٌ



.....

.....

.....

.....

.....

.....

.....

اكتب حروف الكلمة التي في المربع في المربعات الفارغة أسفلها:

صَقَرٌ

صَدَ

صُنْدُوقٌ

قُ

عُصْفُورٌ

و

صَدَ

حرف الصاد الممدود

ص

ص

ص

ص

ص


ص

ص

ص

ص

لون الحرف في الذي الصورة



أمنية وجدى

أولا الكلمة	وسط الكلمة	آخر الكلمة	مد بالالف	مد بالياء	مد بالواو	بالفتحة	بالكسرة	بالضمة
صد	صد	ص	صا	صي	صو	صَ	صِ	صُ
صد	صد	ص	صا	صي	صو	صَ	صِ	صُ
صد	صد	ص	صا	صي	صو	صَ	صِ	صُ
صد	صد	ص	صا	صي	صو	صَ	صِ	صُ
صد	صد	ص	صا	صي	صو	صَ	صِ	صُ
صد	صد	ص	صا	صي	صو	صَ	صِ	صُ
.....
.....
.....
.....

الدرس الرابع


حرف الضاد

ض ض ض ض ض

نشاط

لون حرف (ض) في الصورة

يضرب



ضفدع



ض

أمنية وجدى

ض

ض ض ض ض



ضرس

بيض



أفطر



أمنية وجدى

أنشطة متنوعة

ضع خطا تحت كل كلمة بها الحرف (ض) :

(أ) خضراء - صقر - مريض - شراع

(ب) حوض - شجرة - جذر - ضفدع

(ج) بطيخ - ضابط - أذن - ثعبان

(د) مريضة - ذراع - ضلع - خالد

ضع خطا تحت الحرف (ض) في الحروف الآتية :

ص - س - ض - ش - ض - ص - ض - ر - ز - س - ض - ص

ضع حرف (ض) بحركته مكان النقط تحت كل كلمة :

مريضة - خضراء - ضفدع - ضلع

..... - - -

اكتب الحرف الناقص من الحروف الآتية في كل كلمة مما يأتي بحركته

(ضُضُ ضُضُ ضُضُ ضُضُ)

مريضة - ضفدع - فضيلة - خضراء

➡ صل كل كلمة في (أ) بما يماثلها في (ب) :

(ب)

خضراء

ضلع

ضفدع

مريض

(أ)


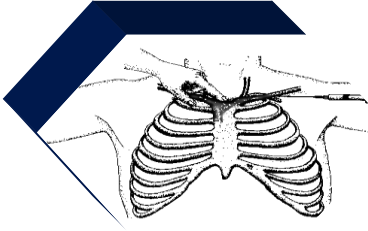
ضفدع

مريض

خضراء

ضلع

➡ صل حرف (ض) بالصورة التي تبدأ به :



➡ هات ما يأتي :

(أ) كلمة تشتمل على حرف : (س)

(ب) كلمة تشتمل على حرف : (ش)

(ج) كلمة تشتمل على حرف : (ص)

(د) كلمة تشتمل على حرف : (د)

➡ هات ثلاث كلمات تشتمل على حرف (ض) ، واكتبها مكان النقط :

..... ، ،

➡ أكمل بحرف (ض) فى الكلمات الآتية :

.....لع -حو -فدع - مريـ..... -ابط

➡ أكمل الحرف الناقص ، بحسب ترتيبه :

س - - ص -

➡ كون ثلاث كلمات من الحروف الآتية ، واكتبها مكان النقط

ض - ص - س - ش - ج - ر - د

.....

➡ ضع خطاً تحت كل كلمة تبدأ بحرف (ض) :

خضراء - ضفدع - حوض - ضابط - مريض

➡ ضع خطاً تحت كل كلمة فى وسطها الحرف (ض)

خضراء - مريضة - ضابط - فضيلة - وضوء

➡ ضع خطاً تحت كل كلمة فى آخرها الحرف (ض)

ضابط - مريض - ضفدع - حوض - خضراء

حل الكلمات إلى حروف

ضَبَّاط				ضِرْس			ضَب	

اكتب الحروف والكلمات التالية مع مراعاة الكتابة على السطر

		ضَ	ضَ	ضَ
		ضِ	ضِ	ضِ
		ضُ	ضُ	ضُ
		ضَب	ضَب	ضَب
		ضِرْس	ضِرْس	ضِرْس
		ضَبَّاط	ضَبَّاط	ضَبَّاط

ضع خطاً تحت حرف مد و خطين تحت الحرف الممدود

ضَب	ضِرْس	ضَبَّاط	بَيْضَة	يَرْكُضُ
-----	-------	---------	---------	----------

اقرأ واكتب حروف المد التالية

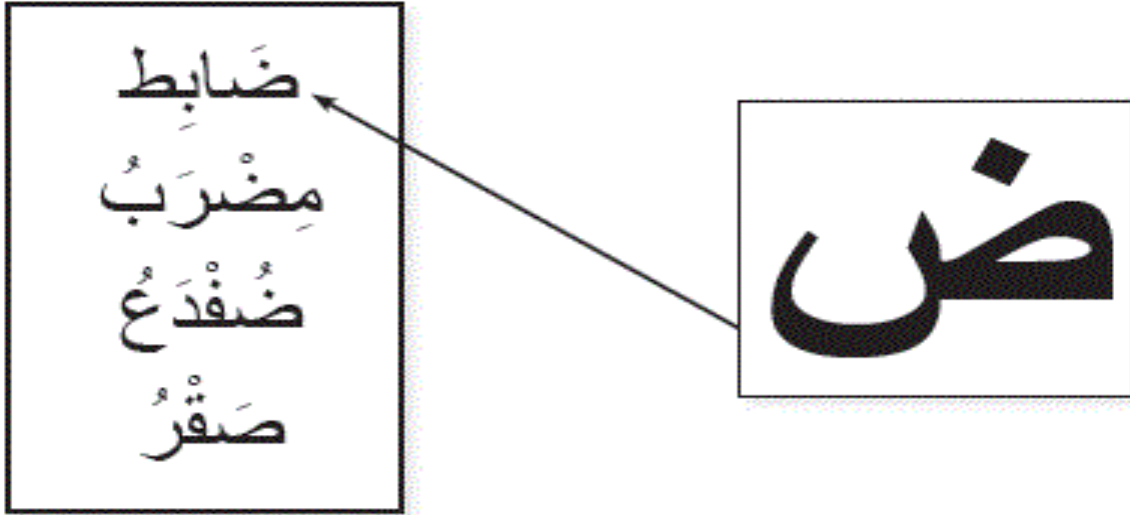
ضَا	ضَا	ضَا
ضَو	ضَو	ضَو
ضِي	ضِي	ضِي

ضع دائرة على حرف (ض) ثم أعد كتابته مرة أخرى

الضَّفَادِعُ تَعِيشُ فِي الْمَاءِ وَ تَعِيشُ عَلَى الْأَرْضِ

أمنية وجدى

صل الحرف (ض) بخط مستقيم بالكلمة التي تشتمل على الحرف
(ض)، في البداية، والوسط، والنهاية، ثم اكتبها في أسفل الصفحة:



.....

.....

.....

.....

.....

.....

.....

اقرأ الكلمة التي تحتوي حرف (ض) وصلها بالصورة المناسبة،
واكتبها في أسفل الصفحة:



ضِرْسُ

بَيَضُ

صَارُوخُ

مِضْرَبُ



.....

.....

.....

.....

.....

.....

.....

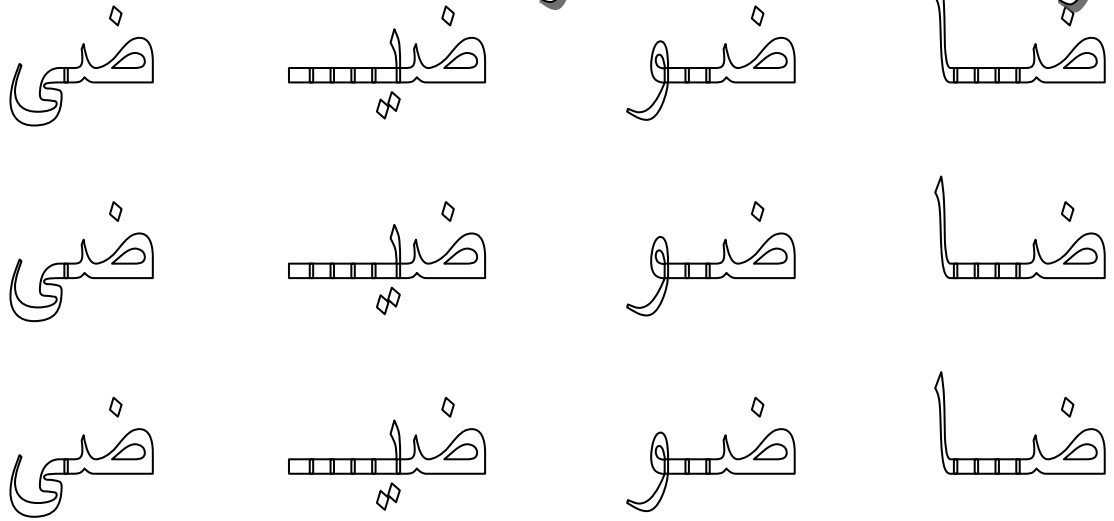
اكتب حروف الكلمة التي في المربع في المربعات الفارغة أسفلها:

أَرْضُ

رَضِيْعُ

ضَيُّوفُ

حرف الضاد الممدود



➡ ضع مكان النقط حرف المد تحت كل كلمة :

فضيلة - فضول - ضابط

.....-.....-.....

حلل :	
رامي	را
وَبَر	رو
باري	ري


أولا الكلمة	وسط الكلمة	آخر الكلمة	مد بالالف	مد بالياء	مد بالواو	بالفتحة	بالكسرة	بالضمة
ضد	ضد	ض	ضا	ضي	ضو	ض	ض	ض
ضد	ضد	ض	ضا	ضي	ضو	ض	ض	ض
ضد	ضد	ض	ضا	ضي	ضو	ض	ض	ض
ضد	ضد	ض	ضا	ضي	ضو	ض	ض	ض
ضد	ضد	ض	ضا	ضي	ضو	ض	ض	ض
ضد	ضد	ض	ضا	ضي	ضو	ض	ض	ض
.....
.....
.....
.....

حرف الطاء



نشاط

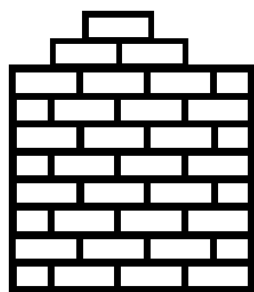
لون حرف (ط) الذى فى الصورة أمامك




أمنية وجدى

ط

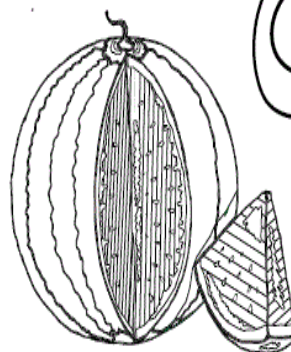
ط ط ط ط



طوب



بط



بطيخ

أمنية وجدى

أنشطة متنوعة

➡ صل كل كلمة في العمود (أ) بالكلمة المماثلة لها في العمود (ب) :

(أ)	(ب)
قطن	طبيب
ضابط	طفل
طبيب	قطن
طفل	ضابط

➡ ضع حرف (ط) بحركته (طَ - طُ - طِ - طْ) في مكان النقط في كل كلمة مما يأتي :

يـ.....ير -ويل - قـ.....ن -يور

➡ ضع خطاً تحت حرف (ط) في الحروف الآتية :

د - ط - ر - ت - ط - س - ط - ص - ط

➡ هات ما يأتي :

(أ) كلمة بها الحرف : (س)





(ب) كلمة بها الحرف : (ش)

(ج) كلمة بها الحرف : (ص)

(د) كلمة بها الحرف : (ض)

أمنية وجدى

➡ صل حرف (ط) بالصورة التي تبدأ به :



➡ كون كلمات من الحروف الآتية ، ثم اكتبها مكان النقط :

س - ش - ج - ر - د - ص - ب - ض

.....،.....،.....

➡ ضع مكان النقط في كل كلمة الحرف الناقص ، واستعن بالحروف التي أمام كل كلمة :

(أ)سد (ص - أ - ت)

(ب)راع (ت - ش - ط)

(ج)ندوق (ض - ش - ص)

(د)ابط (ص - ض - ت)

أمنية وجدى

↪ اكتب حرف (ط) بحركته مكان النقط :

طويل - قطن - عطور - يطير

..... - - -

↪ أكمل مكان النقط ؛ بحيث تكون الحروف مرتبة ترتيباً أبجدياً:

س - - ص - -

↪ اذكر اسم صديق لك يشتمل على حرف الطاء :

↪ هات اسم طائر أليف يشتمل على حرف (ط) :

↪ هات كلمة تبدأ بحرف (ط) ، وكلمة أخرى في وسطها حرف (ط) ، وكلمة في آخرها حرف (ط)

.....

↪ ضع خطاً تحت كل كلمة في وسطها الحرف (ط)

قطار - طبيب - قطن - عطور - يطير

↪ ضع خطاً تحت كل كلمة في آخرها الحرف (ط)

ضابط - طبيب - دمياط - قطن - طفل

أمنية وجدى

صل الحرف (ط) بخط مستقيم بالكلمة التي تشتمل على الحرف (ط)،
في البداية، والوسط، والنهاية، ثم اكتبها في أسفل الصفحة:

طَالِبُ
طَبَقُ
بَطِيخُ
حَوْضُ



.....

.....

.....

.....

.....

.....

.....

اقرأ الكلمة التي تحتوي حرف (ط) وصلها بالصورة المناسبة:
واكتبها في أسفل الصفحة:



ضابط

قِطَّة

طِفْل

رَضِيع



.....

.....

.....

.....

.....

.....

اكتب حروف الكلمة التي في المربع في المربعات الفارغة أسفلها:

بَطْنُ

بَ

خُطُوطُ

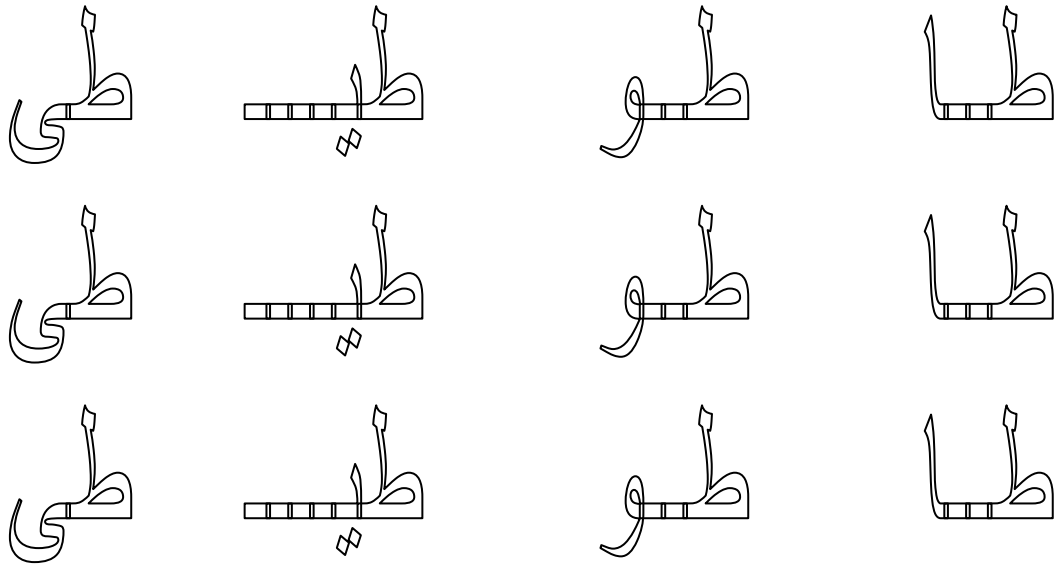
ط

عُطُورُ

و

أمنية وجدى


حرف الطاء الممدود



➡ اكتب حرف المدّ مكان النقط تحت كل كلمة تبدأ بحرف (ط) :

طويل - ضابط - طفل - دميّاط - طيور

..... ، ، ، ،



أولا الكلمة	وسط الكلمة	آخر الكلمة	مد بالالف	مد بالياء	مد بالواو	بالفتحة	بالكسرة	بالضمة
ط	ط	ط	طا	طي	طُو	ط	ط	ط
ط	ط	ط	طا	طي	طُو	ط	ط	ط
ط	ط	ط	طا	طي	طُو	ط	ط	ط
ط	ط	ط	طا	طي	طُو	ط	ط	ط
ط	ط	ط	طا	طي	طُو	ط	ط	ط
ط	ط	ط	طا	طي	طُو	ط	ط	ط
.....
.....
.....
.....

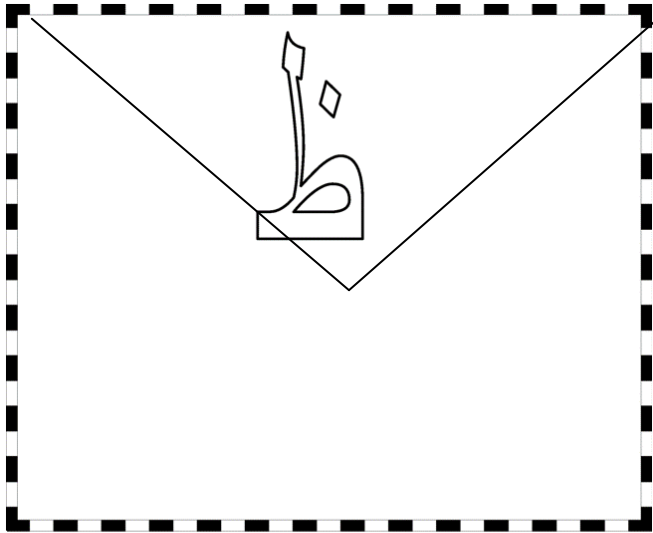
الدرس السادس

حرف الظاء



نشاط

لون حرف (ظ) في الصورة



ظرف




عظمة


أمنية وجدى

ظ


ظ ظ , ظ ظ



ظرف



ظ

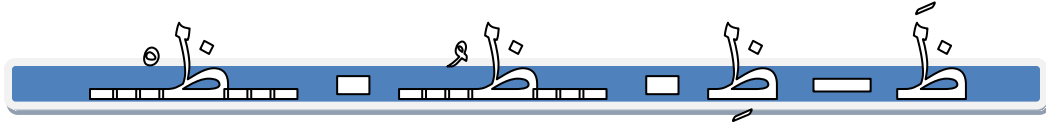


أمنية وجدى

ضع خطأً تحت كل كلمة بها الحرف (ظ) :

- (أ) إبرة - برج - ظرف - ظل - ثعبان
(ب) حديقة - ثيران - عظمة - طبيب - حافظ
(ج) ظافر - محفوظ - حصان - حبوب - ينظر
(د) ظرف - منظور - نظيم - زجاجة - غزال

اكتب حرف (ظ) بحركته مكان النقط ، مستعيناً بالحروف



من.....ور -رف -ظل - ع.....مة

ضع خطأً تحت حرف (ظ) في الحروف الآتية :

س - ظ - ط - ح - ظ - ر - ظ - ظ

صل كل كلمة في العمود (أ) بالكلمة المماثلة لها في العمود (ب) :

(ب)

عظمة

محفوظ

ظرف

ظل

(أ)

ظرف

عظمة

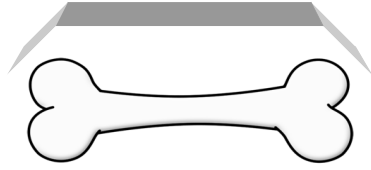
ظل

محفوظ

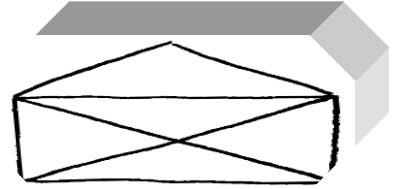
اكتب حرف (ظ) بحركته مكان النقط



.....ل



.....مةع



.....رف

ضع مكان النقط حرف (ظ) بحركته :

حافظٌ - ظُرف - ظِل - منظرٌ

.....

هات كلمة تبدأ بحرف (ظ) :

هات كلمة في وسطها حرف (ظ) :

هات كلمة في آخرها حرف (ظ) :

هات ما يأتي :

(أ) كلمة بها حرف : (س)

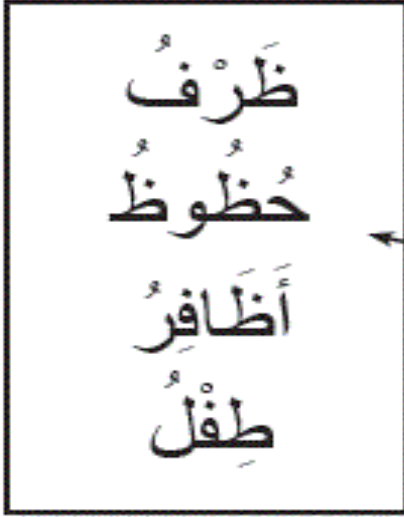
(ب) كلمة بها حرف : (ص)

(ج) كلمة بها حرف : (ض)

(د) كلمة بها حرف : (ط)

أمنية وجدى

صل الحرف (ظ) بخط مستقيم بالكلمة التي تشتمل على الحرف (ظ)،
في البداية، والوسط، والنهاية، ثم اكتبها في أسفل الصفحة:



.....

.....

.....

.....

.....

.....

.....

اقرأ الكلمة التي تحتوي حرف (ظ) وصلها بالصورة المناسبة
واكتبها في أسفل الصفحة:



صُنْدُوقٌ

ظَفَرٌ

ظَرْفٌ

حَظِيرَةٌ



.....

.....

.....

.....

.....

.....

.....

أ/أمنية وجدى

اكتب حروف الكلمة التي في المربع في المربعات الفارغة أسفلها:

ظَهَرَ

ظ


ظُرُوفُ

و

حَظِيرَةٌ

ة

حرف الظاء الممدود



ضع حرف المد مكان النقط تحت كل كلمة :

ظالم ، حافظون ، نظيف

..... ، ،

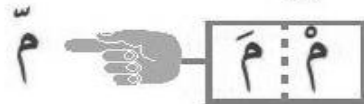
لاحظ أن مفهوم الشدة هو ناتج عن دمج حرفين متماثلين أولهما ساكن
وثانيهما متحرك وترسم



اقرأ الكلمة الآتية :




لاحظ (م). عدد الميمات الملفوظة



والآن أعمل بالطريقة نفسها



مُدَرِّس



دَمَر



الدُّب

أ/أمنية وجدى

أولا الكلمة	وسط الكلمة	آخر الكلمة	مد بالالف	مد بالياء	مد بالواو	بالفتحة	بالكسرة	بالضمة
ظ	ظ	ظ	ظَا	ظِي	ظُو	ظ	ظ	ظ
ظ	ظ	ظ	ظَا	ظِي	ظُو	ظ	ظ	ظ
ظ	ظ	ظ	ظَا	ظِي	ظُو	ظ	ظ	ظ
ظ	ظ	ظ	ظَا	ظِي	ظُو	ظ	ظ	ظ
ظ	ظ	ظ	ظَا	ظِي	ظُو	ظ	ظ	ظ
ظ	ظ	ظ	ظَا	ظِي	ظُو	ظ	ظ	ظ
ظ	ظ	ظ	ظَا	ظِي	ظُو	ظ	ظ	ظ
.....
.....
.....
.....

الدرس السابع

حرف العين




نشاط

لون الحرف (ع) فى الصورة



عصفور



عنب

أمنية وجدى

ع

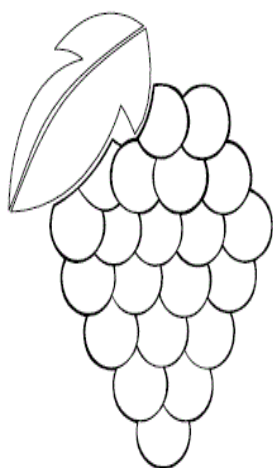
ه ح ع



رضيع



فراغ



عنق

أمنية وجدى

أنشطة متنوعة

➡ صل كل كلمة في العمود (أ) بما يماثلها في العمود (ب)

(أ)	(ب)
ضلع	عنب
ذراع	عصفور
عصفور	ضلع
عنب	ذراع

➡ اكتب حرف (ع) بحركته مكان النقط تحت كل كلمة :

ثعبان - عصفور - مزرعة - عنب

..... - - -

➡ اختر الحرف المناسب من الحروف الآتية ، وضعه مكان النقط ؛ لتكمل الكلمة

(ع - ع - ع - ع)

.....نب -صفور - مزرعة.....ة - ث.....بان

➡ ضع خطأ تحت كل كلمة بها الحرف (ع)

(أ) ذراع - فستان - تمساح - مزرعة

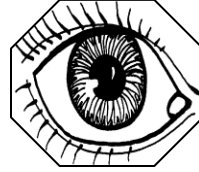
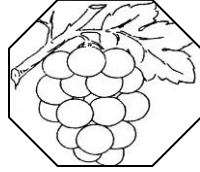

(ب) عصفور - صندوق - صغار - قفص

(ج) ثعبان - مهندس - عنب - ضلع

(د) سعيد - صقر - مريض - مسعود

أمنية وجدى

➡ صل حرف (ع) بالصورة التي تبدأ به :



➡ اكتب حرف (ع) بحركته مكان النقط تحت كل كلمة :

عادل - عصفور - ثعبان - عنب

..... - - -

➡ ضع خطأ تحت الحرف (ع) في الحروف الآتية :

ص - ع - ط - ع - س - ش - ص - ع

➡ هات كلمة تبدأ بحرف (ع)

➡ هات كلمة في وسطها حرف (ع)

➡ هات كلمة في آخرها حرف (ع)

➡ اذكر اسم صديق لك يشتمل على حرف (ع)

➡ اذكر اسم فاكهة تشتمل على حرف (ع)

➡ اذكر اسم طائر أليف يشتمل على حرف (ع)

أمنية وجدى

➡ هات ما يأتى :

- (أ) كلمة تشتمل على حرف : (ص)
- (ب) كلمة تشتمل على حرف : (ض)
- (ج) كلمة تشتمل على حرف : (ط)
- (د) كلمة تشتمل على حرف : (ظ)

➡ كون كلمة من كل مجموعة حروف ، واكتبها مكان النقط :

- (أ) ا - ذ - ع - ر
- (ب) ج - ر - ش
- (ج) ر - خ - ج

➡ ضع خطأ تحت كل كلمة تبدأ بحرف (ع) :

عصفور - ظرف - طيور - عنب - ضلع

➡ ضع خطأ تحت كل كلمة فى وسطها حرف (ع) :

مزرعة - صقر - غصن - ثعبان - مسعود

➡ ضع خطأ تحت كل كلمة فى آخرها حرف (ع)

ضلع - عظمة - ذراع - سعيد - عصير

صل الحرف (ع) بخط مستقيم بالكلمة التي تشتمل على الحرف (ع).
في البداية، والوسط، والنهاية، ثم اكتبها في أسفل الصفحة:

عُطُورُ
رَضِيعُ
سَاعَةُ
نَظِيفُ

ع



.....

.....

.....

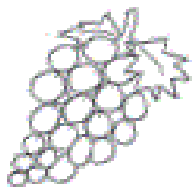
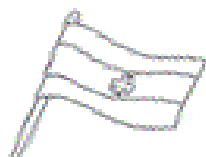
.....

.....

.....

.....

اقرأ الكلمة التي تحتوي حرف (ع) وصلها بالصورة المناسبة،
واكتبها في أسفل الصفحة:



عَنْبُ

عَلَّمَ

عُصْفُورٌ

قِرْدٌ



.....

.....

.....

.....

.....

.....

.....

اكتب حروف الكلمة التي في المربع في المربعات الفارغة أسفلها:

عُطُورُ

ع

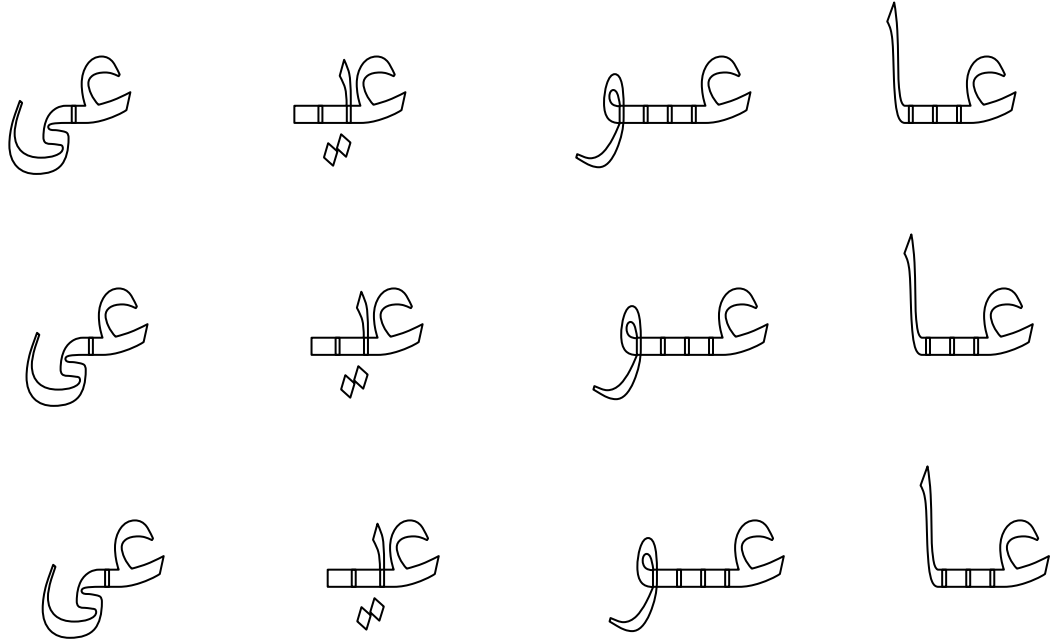
شُعْلَةٌ

ش

تُعَبَّانُ

ا ع

حرف العين الممدود




اكتب حرف المد مكان النقط تحت كل كلمة مما يأتي :

عادل - مسعود - شعير

..... - -

ضع حرف (ب) مكان النقط وأكمل الكلمة وانطقها



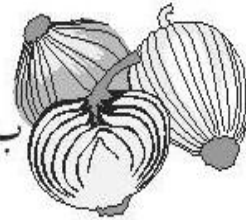
جَـ.....



عَلَّـ.....



قَلَّـ.....



صَلَّـ.....

أمنية وجدى

أولا الكلمة	وسط الكلمة	آخر الكلمة	مد بالالف	مد بالياء	مد بالواو	بالفتحة	بالكسرة	بالضمة
ع	ع	ع	عَا	عِي	عُو	عَ	عِ	عُ
ع	ع	ع	عَا	عِي	عُو	عَ	عِ	عُ
ع	ع	ع	عَا	عِي	عُو	عَ	عِ	عُ
ع	ع	ع	عَا	عِي	عُو	عَ	عِ	عُ
ع	ع	ع	عَا	عِي	عُو	عَ	عِ	عُ
ع	ع	ع	عَا	عِي	عُو	عَ	عِ	عُ
.....
.....
.....
.....

حرف الغين

الدروس الثامن

غ غ غ غ

نشاط

لون حرف (غ) في الصور أمامك





غواب

الأمنية وجدى

ع

ف ف خ ع



أنشطة متنوعة

ضع خطأً تحت كل كلمتين متماثلتين في كل سطر :

(أ) غزال - مريض - عصفور - غزال

(ب) ثعبان - غذاء - مزرعة - غذاء

(ج) ضفدع - غصن - عادل - غصن

(د) غابة - عنب - مسعود - غابة

ضع كل حرف من الحروف الآتية مكان النقط

(غ - غ - غ - غ)

يسل..... - صئن..... - ذاء..... - زال.....

أكمل مكان النقط ؛ بحيث تكون الحروف مرتبة ترتيباً أبجدياً :

س - - ص - - ط - - -

هات ثلاث كلمات تشتمل على حرف (غ)

ضع خطأً تحت حرف (غ) في الحروف الآتية :

ص - ع - ش - ط - غ - د - ر - غ - ت

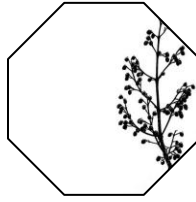
اكتب حرف (غ) بحركته مكان النقط تحت كل كلمة مما يأتي :

غزال - صغير - يغوص - يغسل


اكتب حرف (غ) بحركته مكان النقط تحت كل صورة :



يَغسل.....



صَغير.....



غزال.....

هات كلمة تبدأ بحرف (غ)

هات كلمة في وسطها حرف (غ)

هات كلمة في آخرها حرف (غ)

لاحظ الفرق بين :::

ع - غ

ط - ظ

هات ثلاث كلمات بها الحرف (غ)

.....

أمنية وجدى

↔ كون ثلاث كلمات من الحروف الآتية ، واكتبها مكان النقط :

(ت - ث - ب - أ - ر - د - ج - ش)

.....

↔ ضع خطأً تحت كل كلمة بها الحرف (غ)

غذاء - عصفور - غصن - دماغ - ضابط

↔ ضع خطأً تحت كل كلمة تبدأ بحرف (غ) :

يغسل - غصن - غذاء - مزرعة - غزال

↔ ضع خطأً تحت كل كلمة في وسطها الحرف (غ) :

غزال - غابة - يغوص - صغير - عصفور

↔ ضع خطأً تحت كل كلمة في وسطها الحرف (غ) :

يغسل - بليغ - غصن - دماغ - غابة

صل الحرف (غ) بخط مستقيم بالكلمة التي تشتمل على الحرف (غ)، في
البدائية، والوسط، والنهاية، ثم اكتبها في أسفل الصفحة:

غَزَالُ
غُرَابُ
أَنْغَامُ
تُعْبَانُ

غ



.....

.....

.....

.....

.....

.....

.....

اقرأ الكلمة التي تحتوي حرف (غ) وصلها بالصورة المناسبة،
واكتبها في أسفل الصفحة:



غَرَابٌ

رَغِيفٌ

غَزَالٌ

طِفْلٌ



Handwriting practice lines consisting of multiple horizontal dashed lines for writing.

اكتب حروف الكلمة التي في المربع في المربعات الفارغة أسفلها:

بَلَّغْ

بَ


غَزَالٌ

لَ

مَشْغُولٌ

و

حرف الغين الممدود



اكتب حرف المدّ مكان النقط تحت كل كلمة :

يغوص - صغير - غابة

.....

اولا الكلمة	وسط الكلمة	اخر الكلمة	مد بالالف	مد بالياء	مد بالواو	بالفتحة	بالكسرة	بالضمة
غَا	فَغ	فَغ	غَا	غِي	غُو	غَ	غِ	غُ
غَا	فَغ	فَغ	غَا	غِي	غُو	غَ	غِ	غُ
غَا	فَغ	فَغ	غَا	غِي	غُو	غَ	غِ	غُ
غَا	فَغ	فَغ	غَا	غِي	غُو	غَ	غِ	غُ
غَا	فَغ	فَغ	غَا	غِي	غُو	غَ	غِ	غُ
غَا	فَغ	فَغ	غَا	غِي	غُو	غَ	غِ	غُ
.....
.....
.....
.....



الدرس التاسع

حرف الفاء

ف ف ف

نشاط




لون الحرف (ف) في الصورة



أمنية وجدى

ف

ف ف ف ف



أمنية وجدى

أنشطة متنوعة

➡ ضع خطأً تحت كل كلمة بها الحرف (ف) :

(أ) فواكه - عاطف - غصن - غذاء

(ب) فستان - ضلع - ضفادع - عظمة

(ج) يقفز - طيبب - عفاف - ظرف

(د) فارس - مريضة - فيل - طفل

➡ ضع خطأً تحت حرف (ف) في الحروف الآتية :

ث - ب - ف - غ - ط - ف - س - ف

➡ هات ما يأتي :

(أ) كلمة بها الحرف : (ط)

(ب) كلمة بها الحرف : (ظ)

(ج) كلمة بها الحرف : (ع)

(د) كلمة بها الحرف : (غ)


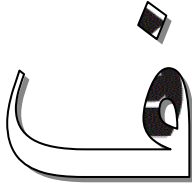

➡ هات ثلاث كلمات ، تشتمل على حرف (ف)

.....

ضع مكان النقط حرف (ف) بحركته :

ضُفدع - فُستان - فـارس - يقفـز

صل حرف (ف) بالصورة التي تبدأ به :



أكمل مكان النقط ؛ بحيث تكون الحروف مرتبة ترتيبا أبجديا :

..... - ش - ص - - - ع - - -

كون من كل مجموعة حروف كلمات ، واكتبها مكان النقط :

ع - ش - ب

ع - ض - د - ف

ر - ش - ا - ع

.....

.....

.....

أمنية وجدى

➡ هات كلمة تبدأ بحرف (ف) :

➡ وكلمة في وسطها حرف (ف) :

➡ وكلمة في آخرها حرف (ف) :

➡ صل كل كلمة في العمود (أ) بما يماثلها في العمود (ب) :

(أ)	(ب)
فواكه	ضفدع
ضفدع	فيل
فستان	فواكه
فيل	فستان

➡ أكمل بحرف (ف) في الكلمات الآتية :

ع.....ف - ض.....دع -واكه - يق.....ز

➡ ضع خطًا تحت كل حرف مطلوب أمام كل كلمة :

(أ) نسور	(حرف " س ")
(ب) شعلة	(حرف " ش ")
(ج) صندوق	(حرف " ص ")
(د) مريضة	(حرف " ض ")

أمنية وجدى

➡ اذكر اسم صديق لك يشتمل على حرف (ف)

➡ ضع خطأً تحت كل كلمة تبدأ بحرف (ف) :

ضفدع - فواكة - فارس - عصفور - فيل

➡ ضع خطأً تحت كل كلمة في وسطها حرف (ف) :

فستان - عاطف - ضفدع - يقفز - عصفور

➡ ضع خطأً تحت كل كلمة في آخرها حرف (ف) :

ضفدع - فواكه - عاطف - يقف - فارس

اكتب حروف الكلمة التي في المربع في المربعات الفارغة أسفله:

فِيل

ف

فَرَّاشَةٌ

ة

عَصْفُورٌ

ف

اقرأ الكلمة التي تحتوي حرف (ق) وصلها بالصورة المناسبة،
واكتبها في أسفل الصفحة:



فُرْشَاءُ

قَرَّاشَةٌ

أَظْفِرُ

حَظِيرَةٌ



.....

.....

.....

.....

.....

.....

.....

صل الحرف (ف) بخط مستقيم بالكلمة التي تشتمل على الحرف (ف)،
في البداية، والوسط، والنهاية، ثم اكتبها في أسفل الصفحة:

ضَفَدَعُ
فَرَّاشَةٌ
ظَرْفُ
غُرَابُ

ف



.....

.....

.....

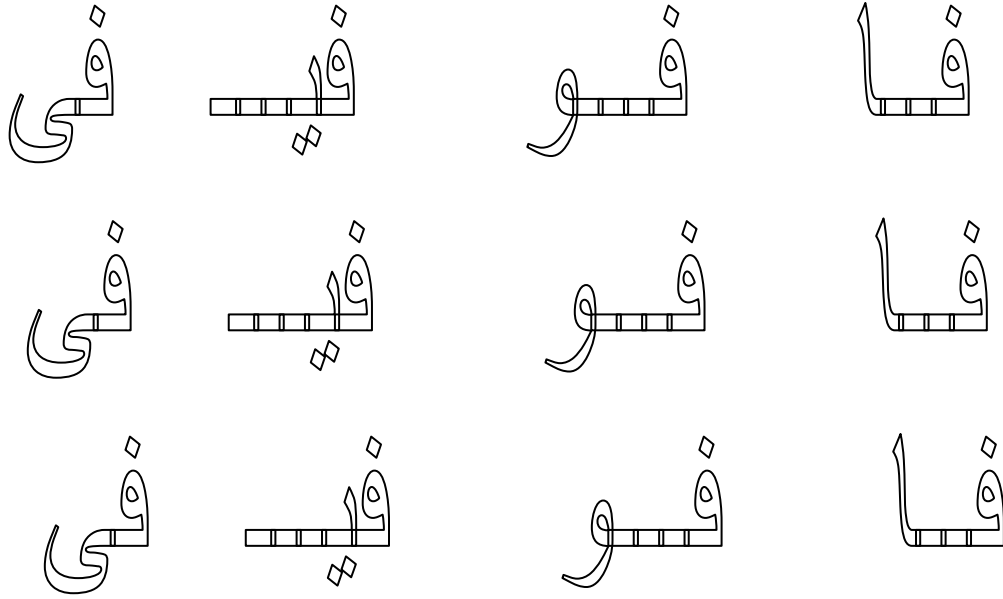
.....

.....

.....

.....

حرف الفاء الممدود



ضع مكان النقط حرف المد تحت كل كلمة :

ضفادع - صفوف - عفيف

.....

أولا الكلمة	وسط الكلمة	آخر الكلمة	مد بالالف	مد بالياء	مد بالواو	بالفتحة	بالكسرة	بالضمة
ف	ف	ف	فَا	فِي	فُو	فَ	فِ	فُ
ف	ف	ف	فَا	فِي	فُو	فَ	فِ	فُ
ف	ف	ف	فَا	فِي	فُو	فَ	فِ	فُ
ف	ف	ف	فَا	فِي	فُو	فَ	فِ	فُ
ف	ف	ف	فَا	فِي	فُو	فَ	فِ	فُ
ف	ف	ف	فَا	فِي	فُو	فَ	فِ	فُ
.....
.....
.....
.....


الدرس العاشر

حرف القاف

ق ق ق ق ق

نشاط

لون حرف (ق) في الصورة





ق

أمنية وجدى

ق

ق ق ق ق



أمنية وجدى

➡ ضع خطأً تحت كل كلمتين متماثلتين في كل سطر :

(أ) قطار - ظرف - قطار - صديق

(ب) بقرة - قطن - ظل - بقرة

(ج) قطن - قطار - عظمة - قطن

(د) حقيبة - قارب - برقوق - قارب

➡ ضع حرف (ق) المناسب مما بين القوسين مكان النقط

(قَ - قُ - قِ - قْ)

.....طن -رة -فز -طار

➡ اكتب حرف (ق) بحركته مكان النقط :


قارب - حقيبة - قطار - قطن

..... - - -


➡ ضع خطأً تحت كل كلمة بها الحرف (ق) :

دواء - فيل - صديق - قطار - صندوق


➡ أكمل الحرف الناقص مكان النقط تحت كل صورة مما يأتي :



ب.....رة



ط.....ار



.....ارب

➡ ضع خطًا تحت الحرف (ق) في الحروف الآتية :

ص - ف - ق - غ - ت - ق - ط - ق

➡ هات ثلاث كلمات تشتمل على الحرف (ق) واكتبها مكان النقط :

.....

➡ أكمل مكان النقط ؛ بحيث تكون الحروف مرتبة ترتيباً أبجدياً :

ص - - ط - - - غ - ف -

➡ أكمل بحرف (ق) مكان النقط بحركته :

ب.....رة - حَ.....يبة - طُن..... - فَصْ.....

↔ صل كل كلمة فى العمود الأول (أ) بما يماثلها فى العمود الثانى (ب)

(ب)

برقوق

حقيبة

قطار

صندوق

(أ)

قطار

صندوق

حقيبة

برقوق

↔ كون كلمة من كل مجموعة حروف ، واكتبها مكان النقط :

.....

ط - ق - ر - ا

.....

د - ل - ر

.....

س - ر - ف - ا

↩ كون جملة كالمثال :

المثال :

عَلَى - المكتب - الكتاب

الكتاب على المكتب



(أ) فوق - الشجرة - العصفور

.....

(ب) النيل - فى - القارب

.....

(ج) على - التفاح - الشجرة

.....

(د) الحديقة - الزهور - فى

.....

↩ كون كلمات من الحروف الآتية ، واكتبها مكان النقط :

(ص - ر - ب - ق - د - ط - ا)

.....

↩ ضع خطًا تحت كل كلمة تبدأ بحرف (ق)

قطار - قطن - صقر - قفص - ظرف

أمنية وجدى

➡ ضع خطًا تحت كل كلمة في وسطها حرف (ق) :

صديق - بقرة - ضابط - حقيبة - قارب

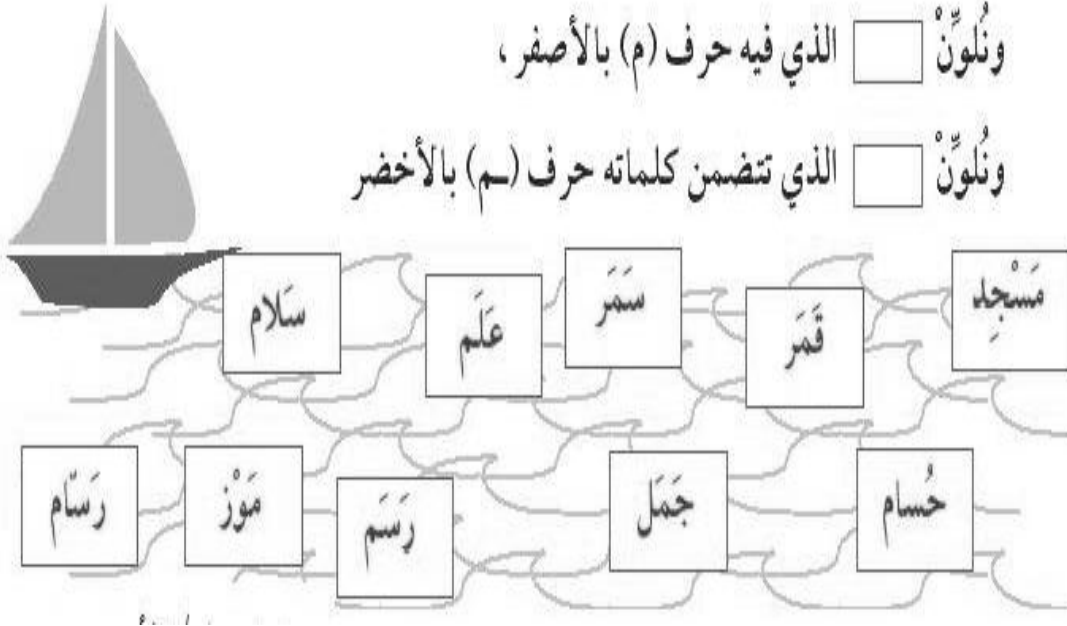
➡ ضع خطًا تحت كل كلمة في آخرها حرف (ق)

قطن - برقوق - صديق - بقرة - صندوق

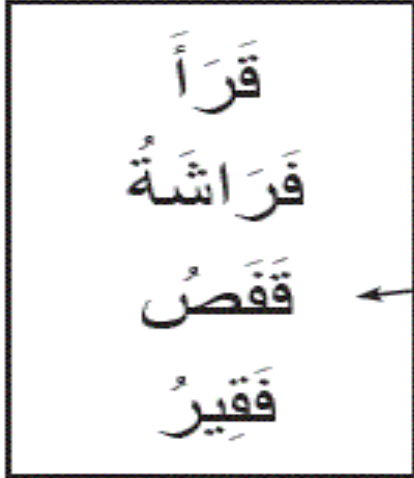
هيا نلون الشكل ☐ الذي تتضمن كلماته حرف (م) بالأزرق،

ونلون ☐ الذي فيه حرف (م) بالأصفر،

ونلون ☐ الذي تتضمن كلماته حرف (م) بالأخضر



صل الحرف (ق) بخط مستقيم بالكلمة التي تشتمل على الحرف (ق)،
في البداية، والوسط، والنهاية، ثم اكتبها في أسفل الصفحة:



.....

.....

.....

.....

.....

.....

.....

اقرأ الكلمة التي تحتوي حرف (ق) وصلها بالصورة المناسبة
واكتبها في أسفل الصفحة:



قُرْشَاءُ

قَرَأَتْهُ

أَظْفِيرُ

حَظِيرَةٌ



.....

.....

.....

.....

.....

.....

.....

اكتب حروف الكلمة التي في المربع في المربعات الفارغة أسفلها:

قِطَّة

قِ

طَارِقْ

بَرْقُوقْ

و

رْ

أمنية وجدى

حقوق - فقير - قوائد


لوّن الدوائر التي تحتوي على حرف الفاء.

[illegible]

اولا الكلمة	وسط الكلمة	اخر الكلمة	مد بالالف	مد بالياء	مد بالواو	بالفتحة	بالكسرة	بالضمة
قَا	قَـ	قِ	قَا	قِي	قُو	قَ	قِ	قُ
قَا	قَـ	قِ	قَا	قِي	قُو	قَ	قِ	قُ
قَا	قَـ	قِ	قَا	قِي	قُو	قَ	قِ	قُ
قَا	قَـ	قِ	قَا	قِي	قُو	قَ	قِ	قُ
قَا	قَـ	قِ	قَا	قِي	قُو	قَ	قِ	قُ
قَا	قَـ	قِ	قَا	قِي	قُو	قَ	قِ	قُ
.....
.....
.....
.....


الدرس الحادى عشر

حرف الكاف



نشاط

لوّن حرف (ك) فى الصورة




أمنية وجدى

ك


ك ك ك ك



كُتَابُ



بُكَرَةٌ



كِتَابٌ

➡ ضع خطأ تحت كل كلمة بها الحرف (ك) :

(أ) بقرة - برسيم - كتاب - كتكوت

(ب) ملك - ضفدع - حوض - ملك

(ج) قطن - كرسي - يكتب - كتب

(د) ملوك - مريض - ضلع - كارم

➡ ضع الحرف المناسب مما بين القوسين مكان النقط فيما يأتي :

ك - ك - ك - ك

ي.....تب -رسي -تاب -ارم

➡ ضع حرف (ك) بحركته مكان النقط تحت كل كلمة :

كتاب - يكتب - كرسي - كارم

..... - - -

➡ هات ثلاث كلمات بها الحرف (ك) ، واكتبها مكان النقط :

.....

ضع خطًا تحت كل حرف مطلوب أمام كل كلمة :

(أ) كرسي

(حرف " ك ")

(ب) ضابط

(حرف " ب ")

(ج) صندوق

(حرف " د ")

(د) ظرف

(حرف " ظ ")

صل الكلمة بالصورة كالمثال :



كوت



كتاب



كنسي



غزال

هات كلمة تبدأ بحرف (ك)




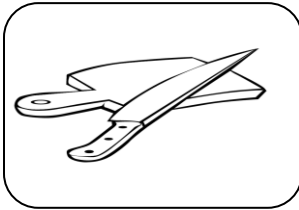
هات كلمة فى وسطها حرف (ك)

هات كلمة فى آخرها حرف (ك)

أكمل بحرف (ك) فى الكلمات الآتية :

.....تاب - مد..... - ي.....تب - ملو.....

صل حرف (ك) بالصورة التى بها حرف (ك) :



ضع خطأً تحت الحرف (ك) فى الحروف الآتية :

ع - ك - س - ط - ك - ب - ك - ك

↪ كون من كل مجموعة حروف كلمة ، واكتبها مكان النقط :

ق - ص - ر

.....

ا - ب - ك - ت

.....

ب - ت - ك

.....

↪ حل الكلمات الآتية مكان النقط :

..... (أ) كتاب

..... (ب) ملوك

..... (ج) كرسى

..... (د) يكتب

↪ ضع خطأً تحت كل كلمة تبدأ بحرف (ك) :

ملوك - كتاب - يكتب - كتكوت - كارم

ضع خطأً تحت كل كلمة في وسطها حرف (ك) :

ملك - كارم - يكتب كتكوت - ملوك

ضع خطأً تحت كل كلمة في آخرها حرف (ك) :

كرسى - ملك - ملوك - كتاب - كتكوت



صل الحرف (ك) بخط مستقيم بالكلمة التي تشتمل على الحرف (ك)، في
البداية، والوسط، والنهاية، ثم اكتبها في أسفل الصفحة:

كِتَابُ
شُبَاكُ
كُرْسِي
قَارِبُ

ك



.....

.....

.....

.....

.....

.....

.....

اقرأ الكلمة التي تحتوي حرف (غ) وصلها بالصورة المناسبة،
واكتبها في أسفل الصفحة:



غَرَابُ

رَغِيفُ

غَزَالُ

طِفْلُ



.....

.....

.....

.....

.....

.....

.....

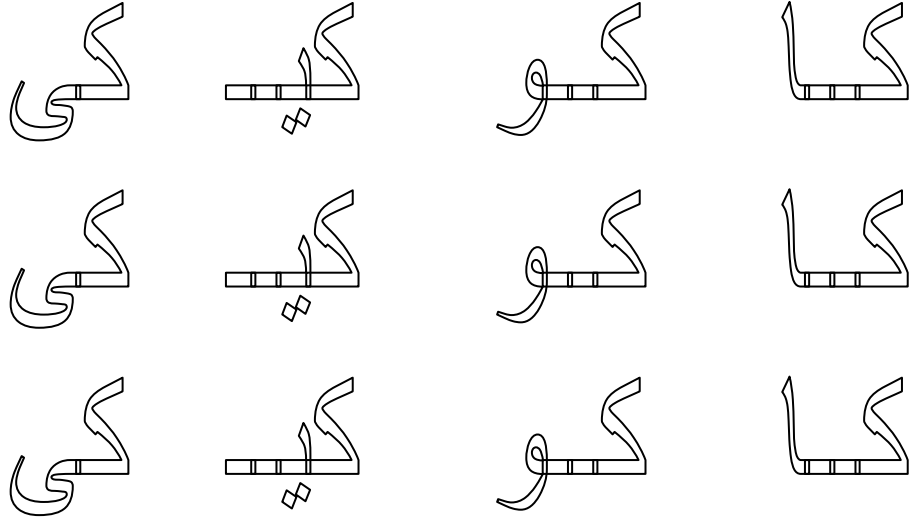
اكتب حروف الكلمة التي في المربع في المربعات الفارغة أسفلها:

أَكَلْ

كُرْسِيْ

شُبَاكْ

حرف الكاف الممدود



➡ ضع حرف المد مكان النقط تحت كل كلمة مما يأتي :

كاتب - سكين - كتكوت

➡ اكتب الحروف والكلمات التالية مع مراعاة السطر

ك	ك	ك
ك	ك	ك
ك	ك	ك
كأس	كأس	كأس
كتاب	كتاب	كتاب
كرسي	كرسي	كرسي

الدرس الثاني عشر



حرف اللام



نشاط

لون حرف (ل) في الصورة






اللعبة



الأمنية وجدى

ل

ل ل ل ل



أمنية وجدى

أنشطة متنوعة

➡ ضع خطأً تحت كل كلمتين متماثلتين في كل سطر :

(أ) لحوم – شعلة – يغسل – لحوم

(ب) توت – ظل – ضلع – ضلع

(ج) ظل – غزال – ظل – لحوم

(د) ملك – شعلة – ملك – ملوك

➡ ضع خطأً تحت كل كلمة تشتمل على حرف (ل)

يغسل – ظرف – ظل – ملك – ذراع

➡ اكتب حرف (ل) بحركته مكان النقط تحت كل كلمة :

شعلة - ملك - لحوم - ضلع

.....

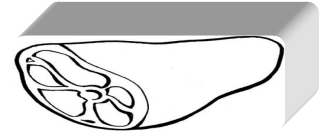

➡ هات ثلاث كلمات ، تشتمل على حرف (ل) واكتبها مكان النقط :

..... ، ،

➡ هات اسم حيوان يعيش في الغابة يشتمل على حرف (ل)

أمنية وجدى

➡ صل حرف (ل) بالصورة التى بها حرف (ل)



➡ حلّ الكلمتين الآتيتين :

(أ) ل — ح — م
.....

(ب) م — ل — ك
.....

➡ هات اسم زميل لك يشتمل على حرف (ل) :

➡ رتب كل مجموعة حروف ؛ لتكون كلمة ، واكتبها مكان النقط :

ع - ف - ض - د

ك - م - ل

.....

.....

ف - ر - ظ

.....

أمنية وجدى

➡ رتب كلمات كل سطر ، واكتب جملة مفيدة :

(أ) الغابة - الأسد - فى - يعيش

.....

(ب) المرضى - الطبيب - يعالج

.....

(ج) الحشائش - الأرنب - يأكل

.....

(د) الموز - القرد - يحب

.....

➡ هات اسم فاكهة تشتمل على حرف (ل)

➡ هات ما يأتى :

(أ) كلمة بها الحرف : (ع)

(ب) كلمة بها الحرف : (غ)

(ج) كلمة بها الحرف : (ف)

(د) كلمة بها الحرف : (ق)

➡ ضع خطاً تحت كل كلمة تبدأ بحرف (ل) :

غزال - لحوم - ضلع - ليمون - ملوك

ضع خطًا تحت كل كلمة في وسطها حرف (ل) :

ملك - شعلة - يغسل - ملوك - ظل

ضع خطًا تحت كل كلمة في آخرها حرف (ل) :

ظل - لحوم - ضلع - ظلال - ملوك - شعلة

نختار الشكل المناسب للام «ل» «ال» ونضعه في المكان الناقص من الكلمات :



فيس.....



.....سبني



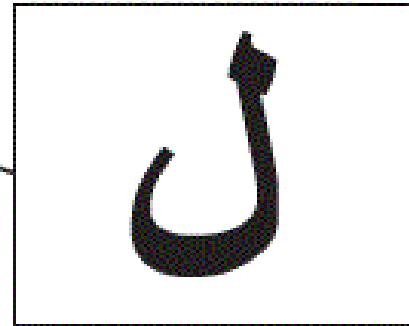
ففر.....



قم.....

صل الحرف (ل) بخط مستقيم بالكلمة التي تشتمل على الحرف (ل)،
في البداية، والوسط، والنهاية، ثم اكتبها في أسفل الصفحة:

لَحْمٌ
بُرْتُقَالُ
غَزَالُ
قَقْصُ



.....

.....

.....

.....

.....

.....

.....

اقرأ الكلمة التي تحتوي حرف (ل) وصلها بالصورة المناسبة،
واكتبها في أسفل الصفحة:



لِسَانُ

بَلَحُ

غَزَالُ

تُعْبَانُ



.....

.....

.....

.....

.....

.....

.....

اكتب حروف الكلمة التي في المربع في المربعات الفارغة أسفلها:

لُقْمَةٌ

مَ

لِبَانُ

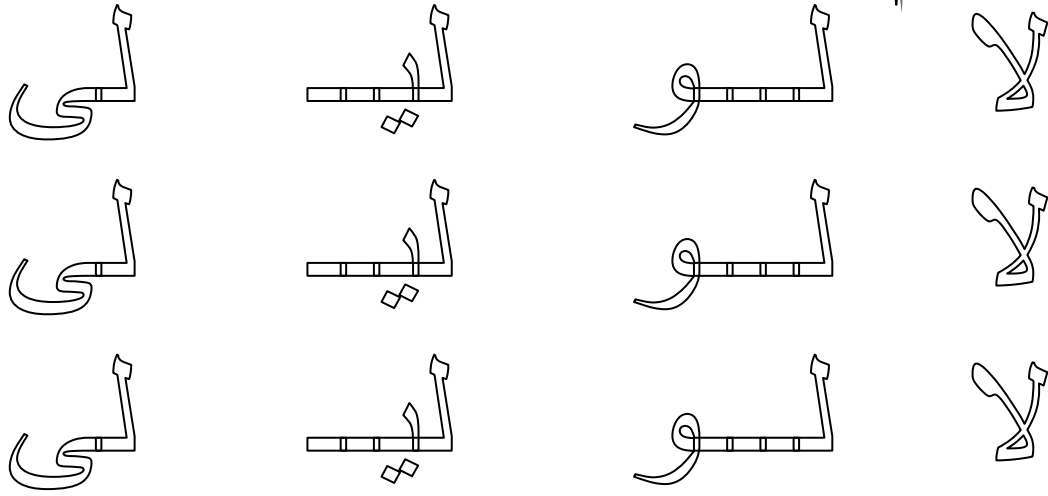
ل

بُرْتُقَالُ

قَا

رُ

حرف اللام الممدود



➡ اكتب حرف المد مكان النقط في كل كلمة من الكلمات الآتية :

جلود - ضليع - صلاح

.....

أولا الكلمة	وسط الكلمة	آخر الكلمة	مد بالالف	مد بالياء	مد بالواو	بالفتحة	بالكسرة	بالضمة
ل	ل	ل	لَ	لِ	لُ	ل	ل	ل
ل	ل	ل	لَ	لِ	لُ	ل	ل	ل
ل	ل	ل	لَ	لِ	لُ	ل	ل	ل
ل	ل	ل	لَ	لِ	لُ	ل	ل	ل
ل	ل	ل	لَ	لِ	لُ	ل	ل	ل
ل	ل	ل	لَ	لِ	لُ	ل	ل	ل
.....
.....
.....
.....

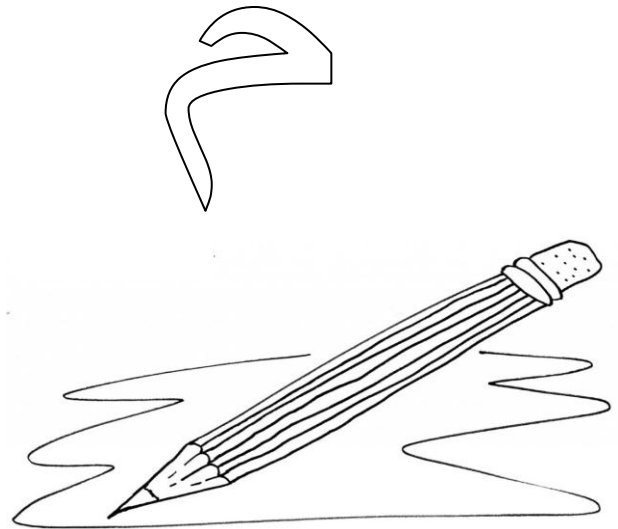

الدرس الثالث عشر

حرف الميم



نشاط

لون حرف (م) فى الصورة



قلم

أمنية وجدى


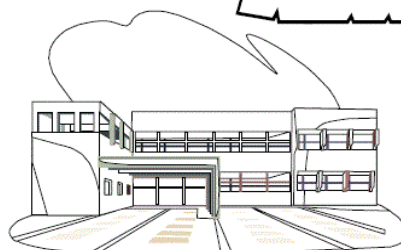
أ

هـ هـ هـ هـ



أم

مدرسته



أمنية وجدى

أنشطة متنوعة

ضع خطا تحت كل كلمة بها الحرف (م) :

(أ) غزال - ثوم - مذيع - شعلة

(ب) ملك - شمس - ظل - لحوم

(ج) ملوك - يرسم - مصر - محمود

(د) موز - عظمة - سمير - برقوق

ضع الحرف المناسب مما بين القوسين مكان النقط ؛ لتكمل كل كلمة :

ش.....س - لوك.....لوك - صر.....صر - لك.....لك

أكمل مكان النقط ؛ بحيث تكون الحروف مرتبة ترتيبا أبجديا :

ط - - - غ - - ق - ك -

هات ثلاث كلمات تشتمل على حرف (م) :

.....

هات كلمة تبدأ بحرف (م)

وكلمة فى وسطها حرف (م)

وكلمة فى آخرها حرف (م)

أمنية وجدى

➡ كون كلمة من كل مجموعة حروف ؛ واكتبها مكان النقط :

.....

ز - غ - ل - ا

.....

س - ش - م -

.....

م - و - ث

➡ اكتب حرف (م) بحركته مكان النقط :

ملك - مذيع - شمس - مصر

..... - - -



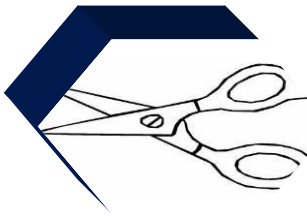
➡ حلل الكلمات الآتية مكان النقط :

..... (أ) شمس

..... (ب) ملوك

..... (ج) مذيع

➡ صل حرف (م) بالصورة التي بها حرف (م) :



أمنية وجدى

↪ اكتب اسم زميل لك يشتمل على حرف (م)

↪ هات اسم فاكهة تشتمل على حرف (م)

↪ ضع خطًا تحت كل كلمة تبدأ بحرف (م) :

ثوم - مذيع - شمس - مصر - عزيمة

↪ ضع خطًا تحت كل كلمة في وسطها حرف (م) :

مذيع - يرسم - شمس - ملك - سمير

↪ ضع خطًا تحت كل كلمة في آخرها حرف (م) :

شمس - ثوم - مذيع - يرسم - محمود

↪ ضع خطًا تحت حرف (م) في الحروف الآتية :

ع - ك - م - ل - م - ق - ظ - م - ف

صل الحرف (م) بخط مستقيم بالكلمة التي تشتمل على الحرف (م)،
في البداية، والوسط، والنهاية، ثم اكتبها في أسفل الصفحة:

مِصْرُ
شَمْسُ
مَدْرَسَةٌ
غَزَالُ

ح



.....

.....

.....

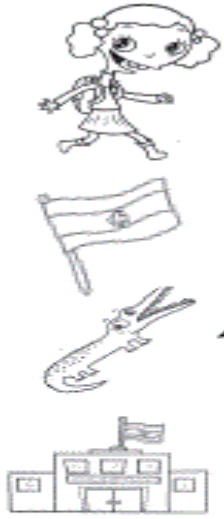
.....

.....

.....

.....

اقرأ الكلمة التي تحتوي حرف (م) وصلها بالصورة المناسبة،
واكتبها في أسفل الصفحة:



تَمَاسِيحُ

مَدْرَسَةٌ

عَلَمٌ

بِنْتُ



.....

.....

.....

.....

.....

.....

.....

اكتب حروف الكلمة التي في المربع في المربعات الفارغة أسفلها:

جَمَلٌ

جَ

مَدْرَسَةٌ

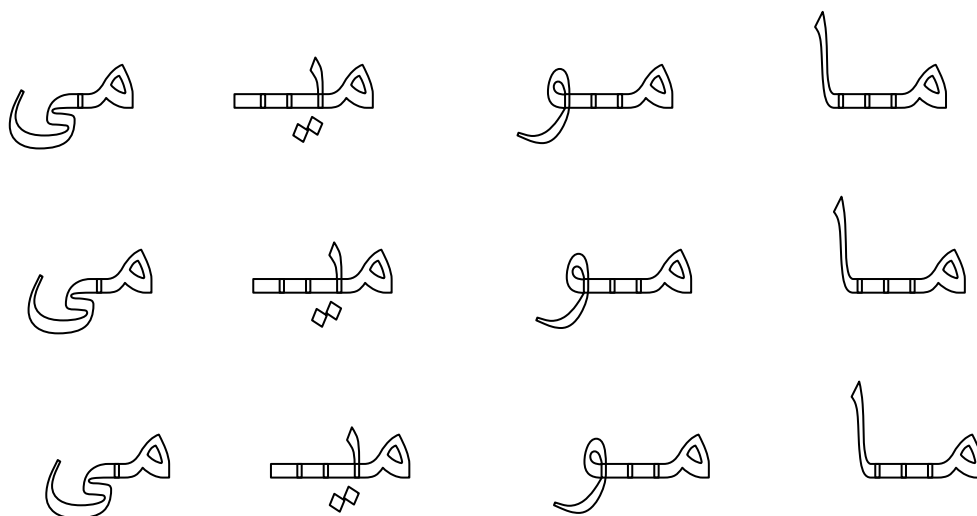
ة

د

تَمَاسِيخُ

خَ

حرف الميم المد



➡ اكتب حرف المد مكان النقط تحت كل كلمة :

أمير - ماجد - محمود

..... - -

أولا الكلمة	وسط الكلمة	آخر الكلمة	مد بالالف	مد بالياء	مد بالواو	بالفتحة	بالكسرة	بالضمة
م	م	م	مَا	مِي	مُو	مَ	مِ	مُ
م	م	م	مَا	مِي	مُو	مَ	مِ	مُ
م	م	م	مَا	مِي	مُو	مَ	مِ	مُ
م	م	م	مَا	مِي	مُو	مَ	مِ	مُ
م	م	م	مَا	مِي	مُو	مَ	مِ	مُ
م	م	م	مَا	مِي	مُو	مَ	مِ	مُ
.....
.....
.....
.....


الدرس الرابع عشر

حرف النون



نشاط



لون حرف (ن) فى الصورة



أمنية وجدى

ن

ف ن ن ن



➡ ضع خطأً تحت كل كلمتين متماثلتين في كل سطر :

(أ) نسور - لحوم - غزال - نسور

(ب) اثنان - غصن - أذن - غصن

(ج) اثنان - نسور - اثنان - غصن

➡ ضع خطأً تحت كل كلمة بها حرف (ن) :

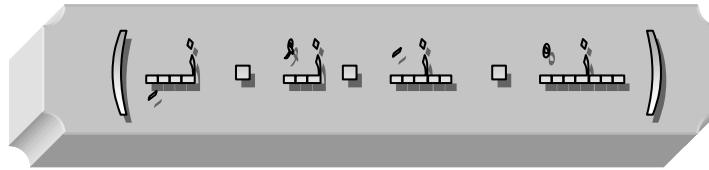
كتكوت - أذن - غصن - شمس - عنب

➡ ضع حرف (ن) بحركته مكان النقط تحت كل كلمة مما يأتي :

أرانب - نور - عنب - مهندس

.....

➡ ضع الحرف المناسب مما بين القوسين مكان النقط لتكمل كل كلمة



مهندس..... - أرانب..... - اثنان..... - نسور.....

هات ما يأتى :

(أ) كلمة بها حرف : (ك)

(ب) كلمة بها حرف : (م)

صل كل كلمة فى العمود (أ) بالكلمة المماثلة لها فى العمود (ب) :

(ب)

غصن

نسور

عنب

أذن

(أ)



عنب

أذن

نسور

غصن

صل حرف (ن) بالصورة التى بها حرف (ن) :



أمنية وجدى

هات ثلاث كلمات تشتمل على حرف (ن)

.....

رتب كل مجموعة حروف ؛ لتكون كلمة ، واكتبها مكان النقط :

.....

ن - ص - غ

.....

س - ن - ر

.....

ب - ع - ن

ضع خطًا تحت حرف (ن) في الحروف الآتية :

ك - ن - س - ن - ف - ق - ن - ن

حلل الكلمات الآتية مكان النقط :

(أ) غصن

(ب) نسور

(ج) أرانب

➡ رتب كلمات كل سطر ، لتكون جملة مفيدة :

(أ) الأرض - يزرع - الفلاح

.....

(ب) الطفل - اللبن - يشرب

.....

(ج) يلعب - بالكرة - الولد

.....

(د) التلميذ - الدرس - يذاكر

.....

➡ ضع خطًا تحت كل كلمة تبدأ بحرف (ن) :


غصن - اثنان - نسر - أذن - نسور

➡ ضع خطًا تحت كل كلمة في وسطها الحرف (ن) وخطين تحت الكلمة في آخرها (ن) :

غصن - عنب - أذن - أرانب - نور

صل الحرف (ن) بخط مستقيم بالكلمة التي تشتمل على الحرف (ن)، في البداية، والوسط، والنهاية، ثم اكتبها في أسفل الصفحة:

نَخْلَةٌ
أَنْفُ
بِنْتُ
حَدِيقَةٍ



.....

.....

.....


.....

.....

.....

.....

اقرأ الكلمة التي تحتوي حرف (ن) وصلها بالصورة المناسبة،
واكتبها في أسفل الصفحة:



نَمْلَةٌ

ثُعْبَانٌ

عَنْبٌ

كَلْبٌ



Handwriting practice lines consisting of seven horizontal dashed lines.

اكتب حروف الكلمة التي في المربع في المربعات الفارغة أسفلها:

نُورٌ

نُ

نَظِيفٌ

ي

نُغْبَانُ

نُ

حرف النون الممدود

نا نو نى
نا نو نى
نا نو نى

ضع حرف المد تحت كل كلمة مكان النقط :

اثنان - منير - نور
..... - -

اولا الكلمة	وسط الكلمة	اخر الكلمة	مد بالالف	مد بالياء	مد بالواو	بالفتحة	بالكسرة	بالضمة
نَا	نَـ	نِـ	نَا	نِي	نُو	نَ	نِ	نُ
نَا	نَـ	نِـ	نَا	نِي	نُو	نَ	نِ	نُ
نَا	نَـ	نِـ	نَا	نِي	نُو	نَ	نِ	نُ
نَا	نَـ	نِـ	نَا	نِي	نُو	نَ	نِ	نُ
نَا	نَـ	نِـ	نَا	نِي	نُو	نَ	نِ	نُ
نَا	نَـ	نِـ	نَا	نِي	نُو	نَ	نِ	نُ
.....
.....
.....
.....



الدرس الخامس عشر

حرف الهاء

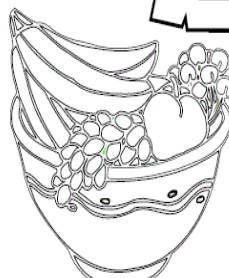

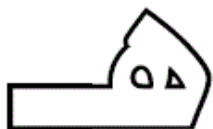


نشاط

لون حرف (هـ) فى الصورة



أمنية وجدى



أمنية وجدى

أنشطة متنوعة

ضع خطأً تحت كل كلمة بها الحرف (هـ) :

(أ) هند - ملك - نهر - وجه

(ب) وجوه - مذيع - شمس - قهوة

(ج) فهود - مهندس - عنب - نسور

(د) هدهد - نهر - أذن - غصن

ضع حرف (هـ) مكان النقط بحركته :

مهندس - نهر - هند هدى

..... - -

هات ثلاث كلمات بها حرف (هـ)

.....

ضع الحرف المناسب مما بين القوسين مكان النقط لتكمل كل كلمة

(هُ - هِ - هَ - هْ)

..... ند - نـ.....ر - سـ.....ير -دهد

هات اسم زميل لك يشتمل على حرف (ه)

هات كلمة تبدأ بحرف (ه)

هات كلمة فى وسطها (ه)

هات كلمة فى آخرها (ه)


أكمل الحرف الناقص مستعينًا بالصور :



م.....ن دس



د.....ه د



ن.....ر

كون من كل مجموعة حروف كلمة :

.....

ر - ن - ه

.....

ه - و - ج - و

.....

د - ه - د - ه

➡ رتب كلمات كل سطر ، وكون جملة مفيدة :

(أ) إلى - التلميذ - ذهب - مدرسته

.....

(ب) القرد - الموز - أكل

.....

(ج) النافذة - التلميذ - فتح

.....

(د) الدرس - سمع - التلميذ

.....

➡ حلل الكلمات الآتية :

(أ) وجوه

(ب) مهندس

(ج) هدهد

➡ هات اسم حيوان مفترس يعيش في الغابة به حرف (هـ)

➡ ضع خطأً تحت كل كلمة تبدأ بحرف (هـ)

وجوه - هند - نهر - هدى - مهندس

أ/ أمنية وجدى


ضع خطًا تحت كل كلمة في وسطها حرف (هـ)

نهر - وجه - هدهد - هند - مهندس

ضع خطًا تحت كل كلمة في آخرها حرف (هـ)

وجوه - هدهد - وجه - نهر - فهود

اقرأ الكلمة التي تحتوي حرف (هـ) وصلها بالصورة المناسبة،
واكتبها في أسفل الصفحة:



زَهْرَةٌ

هَرَمٌ

وَجْهٌ

يَنْتِ



.....

.....

.....


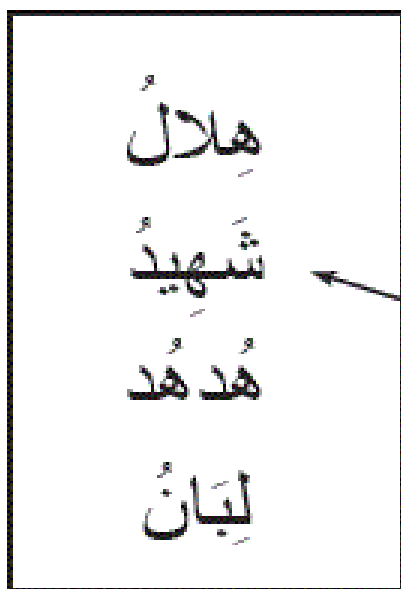
.....

.....

.....

.....

صل الحرف (هـ) يخط مستقيم بالكلمة التي تشتمل على الحرف (هـ)،
في البداية، والوسط، والنهاية، ثم اكتبها في أسفل الصفحة:



.....

.....

.....

.....

.....

.....

.....

اكتب حروف الكلمة التي في المربع في المربعات الفارغة أسفله:

هَوَاءٌ

		و	
--	--	---	--

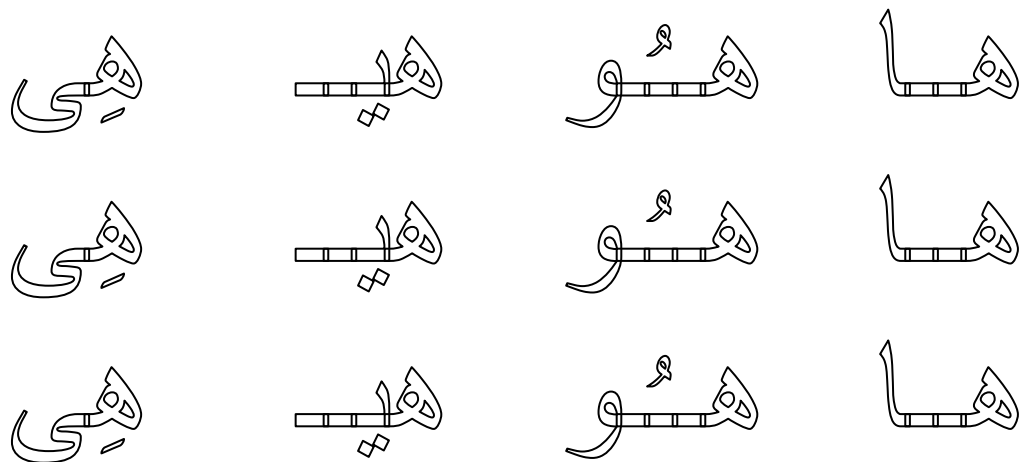
زُهورٌ

ز			
---	--	--	--

فَأكهةٌ

		ك		
--	--	---	--	--

حرف الهمزة الممدود



ضع حرف المد تحت كل كلمة مكان النقط :

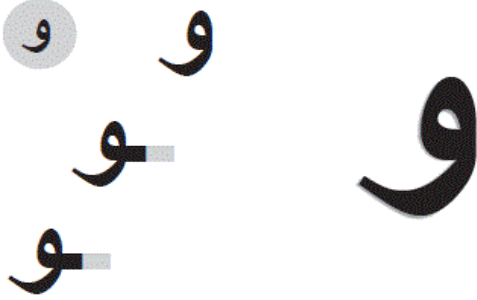
فهود - فهميم - هانى

.....

اولا الكلمة	وسط الكلمة	اخر الكلمة	مد بالالف	مد بالياء	مد بالواو	بالفتحة	بالكسرة	بالضمة
هـ	هـ	هـ	هَـ	هِي	هُوَ	هَـ	هـِ	هُـ
هـ	هـ	هـ	هَـ	هِي	هُوَ	هَـ	هـِ	هُـ
هـ	هـ	هـ	هَـ	هِي	هُوَ	هَـ	هـِ	هُـ
هـ	هـ	هـ	هَـ	هِي	هُوَ	هَـ	هـِ	هُـ
هـ	هـ	هـ	هَـ	هِي	هُوَ	هَـ	هـِ	هُـ
هـ	هـ	هـ	هَـ	هِي	هُوَ	هَـ	هـِ	هُـ
.....
.....
.....
.....

الدرس السادس عشر

حرف الواو



نشاط

لون حرف (و) فى الصورة



أمنية وجدى

و

و و و و و



وَرْدَةٌ



جُوفَةٌ



فَرْوَةٌ

أمنية وجدى

أنشطة متنوعة

ضع خطًا تحت كل كلمتين متماثلتين في كل سطر :

(أ) وسام – شعلة – ملك – وسام

(ب) غزال – لحوم – ظل – لحوم

(ج) وجه – وجوه – وجه – وسام

(د) لحوم – حوض – وجوه – حوض

ضع خطًا تحت كل كلمة بها الحرف (و) :

لحوم – ملك – شمس – حوض – وجه

ضع الحرف (و) بحركته مكان النقط :

وَجْه – حَوْض – وِسَام – دَوَاء

.....

ضع خطًا تحت حرف (و) في الحروف الآتية :

ش – و – ع – ف – و – ل – و – ن – و

هات ثلاث كلمات بها حرف (و) ، واكتبها مكان النقط :

.....

هات كلمة فى أولها حرف (و)

وكلمة فى وسطها حرف (و)

وكلمة فى آخرها حرف (و)

صل حرف (و) بالصورة التى بها حرف (و) :



حلل الكلمات الآتية :

..... (أ) حوض

..... (ب) لحوم

..... (ج) وجوه

➡ رتب كلمات كل سطر ، لتكون جملة مفيدة :

(أ) قصة – قرأ – التلميذ

.....

(ب) إلى – ذهب – الحقل – الفلاح

.....

(ج) الزرع – سقى – الفلاح

.....

(د) تفاحة – أكل – أخى

.....

➡ هات ما يأتى :

(أ) كلمة بها حرف : (ك)

(ب) كلمة بها حرف : (ل)

(ج) كلمة بها حرف : (م)

(د) كلمة بها حرف : (ن)

➡ كون من كل مجموعة حروف كلمة ، واكتبها مكان النقط :

.....

ض - و - ح

.....

ح - ل - و - م

.....

ه - و - ج - و

➡ ضع خطأً تحت كل كلمة تبدأ بحرف (و) :

وسام - حوض - وجه - ضلع - لحوم

➡ ضع خطأً تحت كل كلمة في وسطها حرف (و) :

لحوم - ظل - حوض - وجه - وجوه

➡ ضع خطأً تحت كل كلمة في آخرها حرف (و) :

يصحو - يرجو - لحوم - يدعو - وجوه

صل الحرف (و) بخط مستقيم بالكلمة التي تشتمل على الحرف (و)، في
البداية، والوسط، والنهاية، ثم اكتبها في أسفل الصفحة:

وَرْدَةٌ
ثَوْبُ
طَوِيلُ
غُصْنُ



.....

.....

.....

.....

.....

.....

.....

اقرأ الكلمة التي تحتوي حرف (و) وصلها بالصورة المناسبة
واكتبها في أسفل الصفحة:



تَوْبُ

طَاوُوسُ

هَرَمُ

وَرْدَةٌ



.....

.....

.....

.....

.....

.....

.....

اكتب حروف الكلمة التي في المربع في المربعات الفارغة أسفلها:

قَرُوْ

فَ

وُحُوْشُ

شُ

طَاوُوسُ

وُ

حرف الواو الممدود

وا وو وي وى
وا وو وي وى
وا وو وي وى

ضع حرف المد تحت كل كلمة مكان النقط :

وحوش - دواء - طويل

.....

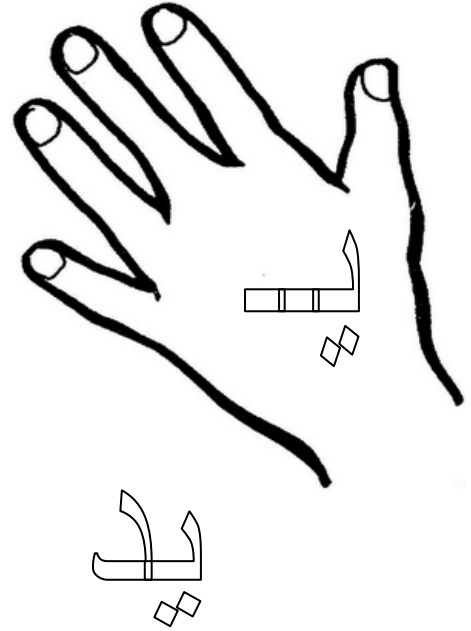

اولا الكلمة	وسط الكلمة	اخر الكلمة	مد بالالف	مد بالياء	مد بالواو	بالفتحة	بالكسرة	بالضمة
و	و	و	وا	وي	وو	وَ	وِ	وُ
و	و	و	وا	وي	وو	وَ	وِ	وُ
و	و	و	وا	وي	وو	وَ	وِ	وُ
و	و	و	وا	وي	وو	وَ	وِ	وُ
و	و	و	وا	وي	وو	وَ	وِ	وُ
و	و	و	وا	وي	وو	وَ	وِ	وُ
.....
.....
.....
.....

حرف الياء




نشاط

لون حرف (ي) في الصورة



أمنية وجدى



➡ ضع خطأً تحت كل كلمة بها الحرف (ي) :

- (أ) ذيل - وجه - حوض - يقفز
(ب) مهندس - نسور - يد - يحيى
(ج) خيار - يوسف - هدهد - طيور

➡ هات ثلاثة كلمات بها الحرف (ي) :

.....

➡ ضع حرف (ي) بحركته مكان النقط تحت كل كلمة :

يقفز - يسرى - ذيل - يد

.....

➡ هات كلمة فى أولها حرف (يـ)

➡ وكلمة فى وسطها حرف (يـ)

➡ وكلمة فى آخرها حرف (ي)

➡ ضع خطأً تحت كل حرف (ي) فى الحروف الآتية :

ل - ك - ي - ف - ي - و - ع - ي - ش - س - ي

➡ حلل الكلمات الآتية مكان النقط :

- (أ) يقفز
- (ب) خيار
- (ج) طيور

➡ رتب كلمات كل سطر ؛ لتكون جملة مفيدة :

(أ) الدرس – كتب – التلميذ

.....

(ب) الماء – شرب – الولد

.....

(ج) شاهد – التلفزيون – التلميذ

.....

(د) التلميذ – ركب – السيارة

.....

➡ كون من كل مجموعة حروف كلمات ، واكتبها مكان النقط :

.....

ز - ي - ف - ق

.....

ي - س - ي - ر

ل - ي - ذ

.....

هات ما يأتى :

(أ) كلمة بها حرف (و)

(ب) كلمة بها حرف (هـ)

ضع خطأً تحت كل كلمة تبدأ بحرف (ي -) :

يسرى - يقفز - نهر - وجه

ضع خطأً تحت كل كلمة فى وسطها حرف (ي -) :

دواء - لحوم - ذيل - يحيى - يد

ضع خطأً تحت كل كلمة فى آخرها حرف (ي) :

طيور - يد - يسرى - خيار - يوسف

صل الحرف (ي) بخط مستقيم بالكلمة التي تشتمل على الحرف (ي)،
في البداية، والوسط، والنهاية، ثم اكتبها في أسفل الصفحة:

بَيْتُ
يَمَامَةُ
خَيُْولُ
زُهُورُ

ي



.....

.....

.....

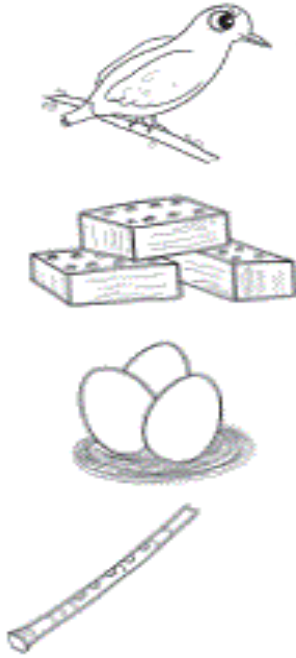
.....

.....

.....

.....

اقرأ الكلمة التي تحتوي حرف (ي) وصلها بالصورة المناسبة،
واكتبها في أسفل الصفحة:



نَـاي

بَيِّضُ

يَمَامَةٌ

طُوبُ



.....

.....

.....

.....

.....

.....

.....

اكتب حروف الكلمة التي في المربع في المربعات الفارغة أسفلها:

يَيْضُ

ضُ

عُيُونُ

يُ

يُيُوتُ

و

حرف الياء الممدود

يا - يو

يا - يو

يا - يو

ضع حرف المد مكان النقط تحت كل كلمة :

ياسر - ييوت - يوسف

.....

اولا الكلمة	وسط الكلمة	اخر الكلمة	مد بالالف	مد بالواو	مد بالياء	بالفتحة	بالكسرة	بالضمة
يَا	يَا	يَا	يَا	يَا	يَا	يَا	يَا	يَا
يَا	يَا	يَا	يَا	يَا	يَا	يَا	يَا	يَا
يَا	يَا	يَا	يَا	يَا	يَا	يَا	يَا	يَا
يَا	يَا	يَا	يَا	يَا	يَا	يَا	يَا	يَا
يَا	يَا	يَا	يَا	يَا	يَا	يَا	يَا	يَا
.....
.....
.....